




[www.ond.pt](http://www.ond.pt)

ORDEM DOS MÉDICOS DENTISTAS

# TABELA DE CÓDIGOS E NOMENCLATURA





ORDEM DOS  
MÉDICOS  
DENTISTAS

ORDEM DOS MÉDICOS DENTISTAS

*Regulamento n.º 304/2026*

**Sumário:** aprova a alteração ao anexo do Regulamento n.º 501/2011, publicado no Diário da República, 2.ª série, n.º 161, de 23 de agosto de 2011, que aprovou o Regulamento da Tabela de Nomenclatura da Ordem dos Médicos Dentistas.

**Alteração ao Anexo do Regulamento n.º 501/2011 publicado no n.º 161 da 2.ª série do Diário da República de 23 de agosto de 2011 que aprovou o regulamento da Tabela de Nomenclatura da Ordem dos Médicos Dentistas**

Volvida mais de uma década da entrada em vigor do Regulamento n.º 501/2011 de 23 de agosto e considerando a evolução técnica e científica na área da medicina dentária, bem como a implementação de novas especialidades e a criação das competências setoriais, justifica-se, nos termos do próprio regulamento e do artigo 9º, n.º 1, alínea k) (“promover o desenvolvimento da cultura médico-dentária, da sua nomenclatura e da qualificação dos médicos dentistas”) e d) (“regular e defender a ética, a deontologia e a qualificação profissional dos seus membros, com o intuito de assegurar e fazer respeitar o direito dos utentes a uma medicina dentária qualificada”) do Estatuto da OMD aprovado pela Lei n.º 110/91, de 29 de agosto (na versão dada pela Lei n.º 73/2023, de 12 de dezembro) rever a Tabela de Nomenclatura da Ordem dos Médicos Dentistas.

É ainda dever estatutário e deontológico do médico dentista, respetivamente, nos termos do 20º, n.º 1 alínea n) do Estatuto da OMD e do artigo 10º, n.º 1, alínea b) do Código Deontológico usar a nomenclatura oficial da medicina dentária aprovada pela OMD, pelo que é essencial promover a atualização da mesma, reforçando que não podem ser associados múltiplos atos clínicos e que cada ato clínico deve ter uma valorização financeira individual.

As principais alterações introduzidas na tabela resultam de um esforço de harmonização e visam essencialmente facilitar a utilização da mesma, tendo sido alterados campos de codificação existentes, alterada a designação técnica de alguns atos de medicina dentária e simplificada a codificação através da criação de novos campos relativos a recursos associados a atos clínicos, como os materiais.


Mantém-se a intenção da identificação clara do perfil funcional de cada intervenção realizada no doente, seja na relação direta deste com o Médico Dentista ou quando exista intermediação de entidades terceiras, sejam parceiros contratuais, sejam reguladoras, como a Entidade Reguladora da Saúde ou o Estado em geral.


O Conselho Diretivo da Ordem dos Médicos Dentistas aprovou, nos termos da alínea ii) do artigo 59.º do Estatuto da OMD, na sua reunião de 1 de agosto de 2024, o projeto de alteração à tabela de nomenclatura que consta do Anexo do Regulamento n.º 501/2011 publicado no n.º 161 da 2.ª série do Diário da República de 23 de agosto de 2011 que aprovou o Regulamento da Tabela de Nomenclatura da Ordem dos Médicos Dentistas.


Foi promovida a consulta pública do projeto de alteração, nos termos do artigo 4.º do Estatuto da OMD, artigo 17.º da Lei n.º 2/2013 de 10 de janeiro e artigo 101.º do Código do Procedimento Administrativo (“CPA”), tendo sido acolhidos os contributos considerados adequados e convenientes e aprovada a versão final da tabela na reunião do Conselho Diretivo de 16 de janeiro de 2026.

## TABELA DE CÓDIGOS E NOMENCLATURA



<b>01</b>	<b>CONSULTA</b>
01.01.01.DD	Consulta
01.01.01.01	Primeira consulta de medicina dentária
01.01.01.02	Consulta de medicina dentária
01.01.01.03	Consulta para apresentação e discussão de plano de tratamento
01.01.01.04	Consulta de reavaliação e/ ou controlo
01.01.01.05	Consulta de urgência
01.01.01.06	Consulta de urgência em horas noturnas (21h00 às 8h00), fim de semana ou feriado
01.01.01.07	Consulta ao domicílio
01.01.01.08	Consulta de recolha de dados clínicos
01.01.01.09	Consulta de especialidade
01.01.01.10	Consulta de competência setorial
01.01.01.11	Consulta por telemedicina
01.01.01.12	Consulta com controlo de comportamento
01.01.01.13	Consulta de prevenção

 Necessário identificar o dente

<b>02</b>	<b>MEDICINA DENTÁRIA PREVENTIVA E COMUNITÁRIA</b>
 02.01.01.DD	Aplicação profissional de substâncias químicas com efeito preventivo ou terapêutico
02.01.01.01	Aplicação profissional de substâncias químicas com efeito preventivo
02.01.01.02	Aplicação profissional de substâncias químicas com efeito terapêutico
02.01.01.03	Aplicação profissional de substâncias químicas com efeito preventivo e terapêutico
02.02.01.DD	Profilaxia oral
02.02.01.01	Profilaxia em adulto
02.02.01.02	Profilaxia em adolescente
02.02.01.03	Profilaxia em criança
02.03.01.DD	Educação e Promoção da Saúde Oral
02.03.01.01	Sessão de Educação, Promoção e intervenção em Saúde Oral em comunidade
02.03.01.02	Sessão de Educação para a Saúde Oral e Motivação à higiene em adultos
02.03.01.03	Sessão de Educação para a Saúde Oral e Motivação à higiene em adolescentes
02.03.01.04	Sessão de Educação para a Saúde Oral e Motivação à higiene em crianças e/ou encarregados de educação
02.03.01.05	Sessão de Educação para a Saúde Oral e Motivação à higiene em pessoas com necessidades especiais
02.04.01.DD	Educação para a Saúde Oral e Motivação
02.04.01.01	Educação para a Saúde Oral e Motivação à higiene em crianças, adolescentes e adulto em tratamento ortodôntico corretivo (Aparatologia amovível)
02.04.01.02	Educação para a Saúde Oral e Motivação à higiene em crianças, adolescentes e adulto em tratamento ortodôntico corretivo (Aparatologia fixa)
02.04.01.03	Educação para a Saúde Oral e Motivação à higiene em criança ou adolescente em tratamento ortodôntico intercetivo (Aparatologia cimentada)
02.04.01.04	Educação para a Saúde Oral e Motivação à higiene em criança ou adolescente em tratamento ortodôntico intercetivo (Aparatologia amovível)
02.04.01.05	Educação para a Saúde Oral e Motivação à higiene em portadores de aparatologia protética dento-suportada
02.04.01.06	Educação para a Saúde Oral e Motivação à higiene em portadores de aparatologia protética muco-suportada
02.04.01.07	Educação para a Saúde Oral e Motivação à higiene em portadores de aparatologia protética dento-muco suportada
02.04.01.08	Educação para a Saúde Oral e Motivação à higiene em portadores de aparatologia protética implanto-suportada
02.04.01.09	Educação para a Saúde Oral e Motivação à higiene em portadores de aparatologia protética muco-implante suportada
02.04.01.10	Educação para a Saúde Oral e Motivação à higiene em portadores de dispositivos intraorais (dispositivo de avanço mandibular, goteiras ou similares, protetores bucais, etc.)
02.05.01.DD	Cessaçã o Tabágica
02.05.01.01	Aconselhamento para cessaçã o tabágica para a prevençã o e controlo das doençã s orais
02.06.01.DD	Dados epidemiológic os
02.06.01.01	Colheita e registo de dados epidemiológic os de uma populaçã o de estudo
02.06.01.02	Análise de dados epidemiológic os de uma populaçã o de estudo
02.06.01.03	Relatório dos resultados de um estudo epidemiológic o de uma populaçã o de estudo

 Necessário identificar o dente

 Necessário identificar o dente e a(s) face(s)

<b>03</b>	<b>DENTISTERIA OPERATÓRIA</b>
03.01.CC.DD	Restauraçã o direta (CC=01-Amálgama; =02-Resina composta; =03-Cimento de ionómero de vidro)
 03.01.01.DD	Restauraçã o direta em amálgama (DD=Nº de Faces)
03.01.01.01	Restauraçã o direta em amálgama de uma face
03.01.01.02	Restauraçã o direta em amálgama de duas faces
03.01.01.03	Restauraçã o direta em amálgama de três faces
03.01.01.04	Restauraçã o direta em amálgama de quatro faces
03.01.01.05	Restauraçã o direta em amálgama de cinco faces
 03.01.02.DD	Restauraçã o direta em resina composta (DD=Nº de Faces)
03.01.02.01	Restauraçã o direta em resina composta de uma face

	03.01.02.02	Restauração direta em resina composta de duas faces
	03.01.02.03	Restauração direta em resina composta de três faces
	03.01.02.04	Restauração direta em resina composta de quatro faces
	03.01.02.05	Restauração direta em resina composta de cinco faces
☉	03.01.03.DD	Restauração direta permanente em cimento de ionómero de vidro (DD=Nº de Faces)
	03.01.03.01	Restauração direta em cimento de ionómero de vidro de uma face
	03.01.03.02	Restauração direta em cimento de ionómero de vidro de duas faces
	03.01.03.03	Restauração direta em cimento de ionómero de vidro de três faces
	03.01.03.04	Restauração direta em cimento de ionómero de vidro de quatro faces
	03.01.03.05	Restauração direta em cimento de ionómero de vidro de cinco faces
☉	03.02.02.DD	Restauração estética direta estratificada em resina composta (DD=Nº de Cores)
	03.02.02.01	Restauração estética direta estratificada em resina composta de duas cores
	03.02.02.02	Restauração estética direta estratificada em resina composta de três cores
	03.02.02.03	Restauração estética direta estratificada em resina composta de quatro ou mais cores
☉	03.03.CC.DD	Faceta (CC=02-Resina composta; =05-Cerâmica)
	03.03.00.01	Faceta provisória (método direto)
	03.03.00.02	Faceta provisória (método indireto)
	03.03.00.03	Preparação dentária para faceta
	03.03.02.01	Faceta direta em resina composta
	03.03.02.02	Faceta semidireta em resina composta
	03.03.02.03	Faceta indireta em resina composta
	03.03.05.01	Faceta cerâmica
	03.04.CC.DD	Restauração indireta (CC=02-Resina composta)
☉	03.04.02.DD	Restauração indireta em resina composta (DD=Nº de faces)
	03.04.02.01	Restauração indireta em resina composta de uma face
	03.04.02.02	Restauração indireta em resina composta de duas faces
	03.04.02.03	Restauração indireta em resina composta de três faces
	03.04.02.04	Restauração indireta em resina composta de quatro faces
	03.04.02.05	Restauração indireta em resina composta de cinco faces
	03.05.CC.DD	Restauração provisória (CC=03-Cimento de ionómero de vidro; =04-Óxido de Zinco)
☉	03.05.03.DD	Restauração provisória em cimento de ionómero de vidro (DD=Nº de faces)
	03.05.03.01	Restauração provisória em cimento de ionómero de vidro de uma face
	03.05.03.02	Restauração provisória em cimento de ionómero de vidro de duas faces
	03.05.03.03	Restauração provisória em cimento de ionómero de vidro de três faces
	03.05.03.04	Restauração provisória em cimento de ionómero de vidro de quatro faces
	03.05.03.05	Restauração provisória em cimento de ionómero de vidro de cinco faces
☉	03.05.04.DD	Restauração provisória em óxido de zinco (DD=Nº de faces)
	03.05.04.01	Restauração provisória em óxido de zinco de uma face
	03.05.04.02	Restauração provisória em óxido de zinco de duas faces
	03.05.04.03	Restauração provisória em óxido de zinco de três faces
	03.05.04.04	Restauração provisória em óxido de zinco de quatro faces
	03.05.04.05	Restauração provisória em óxido de zinco de cinco faces
☉	03.06.01.DD	Proteção pulpar
	03.06.01.01	Proteção pulpar direta com hidróxido de cálcio
	03.06.01.02	Proteção pulpar direta com cimentos à base de silicato de cálcio
	03.06.01.03	Proteção pulpar indireta
☉	03.07.01.DD	Meios de retenção físicos adicionais
	03.07.01.01	Espigão metálico
	03.07.01.02	Espigão em fibra
	03.07.01.03	Espigão individualizado em resina composta reforçada por fibra
	03.07.01.04	Espigão parapulpar
☉	03.08.01.DD	Reforço da estrutura
	03.08.01.01	Reforço com incrustação cerâmica
☉	03.09.01.DD	Colagem de fragmento dentário
	03.09.01.01	Colagem de fragmento dentário sem guia de posicionamento
	03.09.01.02	Colagem de fragmento dentário com guia de posicionamento
☉	03.10.01.DD	Manutenção de restaurações
	03.10.01.01	Polimento de restauração em amálgama
	03.10.01.02	Polimento de restauração em amálgama e selagem marginal
	03.10.01.03	Polimento de restauração em resina composta
	03.10.01.04	Polimento de restauração em resina composta e selagem superficial
	03.10.01.05	Reparação em resina composta de restauração antiga
☉	03.11.01.DD	Alterações morfológicas ou de superfície
	03.11.01.01	Microabrasão
	03.11.01.02	Coronoplastia
	03.11.01.03	Infiltração de resinas em lesão de superfície lisa (um dente)
	03.11.01.04	Infiltração de resinas em lesões de superfície lisa (por cada dente a mais)

	03.12.CC.DD	Branqueamentos
☑	03.12.01.DD	Branqueamentos internos
	03.12.01.01	Sessão de branqueamento interno intensivo no consultório
	03.12.01.02	Sessão de branqueamento interno em ambulatório
☑	03.12.02.DD	Branqueamentos externos
	03.12.02.01	Branqueamento externo intensivo em consultório
	03.12.02.02	Branqueamento externo em ambulatório
	03.12.02.03	Branqueamento externo assistido no consultório
	03.12.03.01	Moldeira de branqueamento
☑	03.13.01.DD	Confeção de matriz individualizada
	03.13.01.01	Matriz palatina anterior método direto
	03.13.01.02	Matriz palatina anterior método indireto
	03.13.01.03	Matriz oclusal posterior método direto
	03.13.01.04	Matriz oclusal posterior método indireto
	03.13.01.05	Matriz total
☑	03.14.01.DD	Ferulizações
	03.14.01.01	Ferulização com resina composta sem meios de reforço
	03.14.01.02	Ferulização com resina composta com meios de reforço

☑ Necessário identificar o dente

<b>04</b>	<b>ENDODONTIA</b>
	04.01.CC.DD Tratamento endodôntico (CC=01-Prep. químico-mecânica; =02-obturação)
☑	04.01.01.DD Preparação químico-mecânica (DD=Nº de canais)
	04.01.01.01 Preparação químico-mecânica de dente com um canal
	04.01.01.02 Preparação químico-mecânica de dente com dois canais
	04.01.01.03 Preparação químico-mecânica de dente com três canais
	04.01.01.04 Preparação químico-mecânica de dente com quatro canais
	04.01.01.05 Preparação químico-mecânica de dente com cinco canais
☑	04.01.02.DD Obturação canal (DD=Nº de canais)
	04.01.02.01 Obturação canal de dente com um canal
	04.01.02.02 Obturação canal de dente com dois canais
	04.01.02.03 Obturação canal de dente com três canais
	04.01.02.04 Obturação canal de dente com quatro canais
	04.01.02.05 Obturação canal de dente com cinco canais
	04.02.CC.DD Retratamento endodôntico (CC=01-Prep. químico-mecânica; =02-obturação: =03-desobturação)
☑	04.02.01.DD Preparação químico-mecânica (DD=Nº de canais)
	04.02.01.01 Preparação químico-mecânica de dente com um canal
	04.02.01.02 Preparação químico-mecânica de dente com dois canais
	04.02.01.03 Preparação químico-mecânica de dente com três canais
	04.02.01.04 Preparação químico-mecânica de dente com quatro canais
	04.02.01.05 Preparação químico-mecânica de dente com cinco canais
☑	04.02.02.DD Obturação canal (DD=Nº de canais)
	04.02.02.01 Obturação canal de dente com um canal
	04.02.02.02 Obturação canal de dente com dois canais
	04.02.02.03 Obturação canal de dente com três canais
	04.02.02.04 Obturação canal de dente com quatro canais
	04.02.02.05 Obturação canal de dente com cinco canais
☑	04.02.03.DD Desobturação canal (DD=Nº de canais)
	04.02.03.01 Desobturação canal de dente com um canal
	04.02.03.02 Desobturação canal de dente com dois canais
	04.02.03.03 Desobturação canal de dente com três canais
	04.02.03.04 Desobturação canal de dente com quatro canais
	04.02.03.05 Desobturação canal de dente com cinco canais
☑	04.03.01.DD Variações anatómicas e anomalias de desenvolvimento
	04.03.01.01 Abordagem endodôntica de variações anatómicas e anomalias de desenvolvimento
	04.03.01.02 Retratamento endodôntico em dentes com variações anatómicas ou anomalias de desenvolvimento
☑	04.04.01.DD Obstruções caninares
	04.04.01.01 Abordagem de instrumento fraturado no canal radicular
	04.04.01.02 Remoção de instrumento fraturado no canal radicular
	04.04.01.03 Utilização de dispositivo para remoção de instrumento fraturado
	04.04.01.04 Abordagem de bloqueio no canal radicular
	04.04.01.05 Abordagem de degrau no canal radicular
	04.04.01.06 Abordagem de calcificação no canal radicular
	04.04.01.07 Abordagem a espigão de fibra
	04.04.01.08 Remoção de espigão de fibra
	04.04.01.09 Abordagem a espigão metálico
	04.04.01.10 Remoção de espigão metálico

	04.04.01.11	Abordagem de falso coto fundido
	04.04.01.12	Remoção de falso coto fundido
☞	04.05.01.DD	Microcirurgia endodôntica
	04.05.01.01	Microcirurgia endodôntica de dente monorradicular
	04.05.01.02	Microcirurgia endodôntica de dente multirradicular
	04.05.01.03	Retro-preparação canal de dente monorradicular
	04.05.01.04	Retro-preparação canal de dente multirradicular
	04.05.01.05	Retro-obturaç�o canal de dente monorradicular
	04.05.01.06	Retro-obturaç�o canal de dente multirradicular
	04.05.01.07	Osteotomia de acesso apical
	04.05.01.08	Microcirurgia explorat�ria de diagn�stico
☞	04.06.01.DD	Apexificaç�o
	04.06.01.01	Apexificaç�o de dente monorradicular
	04.06.01.02	Apexificaç�o de dente multirradicular
	04.06.01.03	Sess�o de tratamento com vista � apexificaç�o
☞	04.07.01.DD	Apexog�nese
	04.07.01.01	Apexog�nese de dente monorradicular
	04.07.01.02	Apexog�nese de dente multirradicular
	04.07.01.03	Sess�o de tratamento com vista � induç�o de apexog�nese
	04.08.CC.DD	Reparaç�es
☞	04.08.01.DD	Reparaç�es de perfuraç�o radicular
	04.08.01.01	Reparaç�o n�o cir�rgica de perfuraç�o radicular
	04.08.01.02	Reparaç�o cir�rgica de perfuraç�o radicular
☞	04.08.02.DD	Reparaç�es de perfuraç�o de furca
	04.08.02.01	Reparaç�o n�o cir�rgica de perfuraç�o de furca
	04.08.02.02	Reparaç�o cir�rgica de perfuraç�o de furca
☞	04.08.03.DD	Tratamentos de reabsorç�o radicular
	04.08.03.01	Tratamento de reabsorç�o radicular externa
	04.08.03.02	Tratamento de reabsorç�o radicular interna
☞	04.09.01.DD	Terapia pulpar vital (adicionar material utilizado)
	04.09.01.01	Pulpotomia com biomateriais de dente monorradicular dec�duo
	04.09.01.02	Pulpotomia com biomateriais de dente multirradicular dec�duo
	04.09.01.03	Pulpotomia com biomateriais de dente monorradicular definitivo
	04.09.01.04	Pulpotomia com biomateriais de dente multirradicular definitivo
☞	04.10.01.DD	Pulpectomias coron�rias de urg�ncia
	04.10.01.01	Pulpectomia coron�ria de urg�ncia de dente monorradicular
	04.10.01.02	Pulpectomia coron�ria de urg�ncia de dente multirradicular
☞	04.11.CC.DD	Utilizaç�o de dispositivos endod�nticos complementares
	04.11.01.01	Irrigaç�o ultrass�nica dos canais radiculares
	04.11.01.02	Irrigaç�o s�nica dos canais radiculares
	04.11.01.03	Irrigaç�o dos canais radiculares por press�o negativa
	04.11.02.01	Utilizaç�o de ultrassons na cavidade acesso
	04.11.02.02	Utilizaç�o de ultrassons na desobturaç�o canal
	04.11.03.01	Utilizaç�o de instrumentos endod�nticos mecanizados para preparaç�o qu�mico-mec�nica
	04.11.04.01	Utilizaç�o de localizador eletr�nico apical
	04.11.05.01	Utilizaç�o de sistema termopl�stico para obturaç�o canal
☞	04.12.01.01	Aplicaç�o de medicaç�o intracanal
☞	04.13.01.01	Selamento intracoron�rio
☞	04.14.01.01	Preparaç�o de espaço canal para espig�o

☞ Necess rio identificar o dente

<b>05</b>	<b>CIRURGIA ORAL</b>	
☞	05.01.CC.DD	Exodontia de dentes dec�duos (DD=01-Monorradicular; =02-Multirradicular)
	05.01.01.01	Exodontia de dente dec�duo monorradicular
	05.01.01.02	Exodontia de dente dec�duo multirradicular
	05.01.02.01	Exodontia de dente dec�duo monorradicular com odontossecc�o
	05.01.02.02	Exodontia de dente dec�duo multirradicular com odontossecc�o
	05.01.03.01	Exodontia de dente dec�duo monorradicular com osteotomia
	05.01.03.02	Exodontia de dente dec�duo multirradicular com osteotomia
	05.01.04.01	Exodontia de dente dec�duo monorradicular com odontossecc�o e osteotomia
	05.01.04.02	Exodontia de dente dec�duo multirradicular com odontossecc�o e osteotomia
	05.01.05.01	Exodontia de dente dec�duo monorradicular incluso
	05.01.05.02	Exodontia de dente dec�duo multirradicular incluso
☞	05.02.CC.DD	Exodontia de dentes permanentes (DD=01-Monorradicular; =02-Multirradicular)
	05.02.01.01	Exodontia de dente monorradicular
	05.02.01.02	Exodontia de dente multirradicular

	05.02.02.01	Exodontia de dente monorradicular com odontossecação
	05.02.02.02	Exodontia de dente multirradicular com odontossecação
	05.02.03.01	Exodontia de dente monorradicular com osteotomia
	05.02.03.02	Exodontia de dente multirradicular com osteotomia
	05.02.04.01	Exodontia de dente monorradicular com odontossecação e osteotomia
	05.02.04.02	Exodontia de dente multirradicular com odontossecação e osteotomia
	05.02.05.01	Exodontia de dente monorradicular incluso
	05.02.05.02	Exodontia de dente multirradicular incluso
Ⓜ	05.03.CC.DD	Exodontia de dentes supranumerários
	05.03.01.01	Exodontia de dente supranumerário
	05.03.02.01	Exodontia de dente supranumerário com odontossecação
	05.03.03.01	Exodontia de dente supranumerário com osteotomia
	05.03.04.01	Exodontia de dente supranumerário com odontossecação e osteotomia
	05.03.05.01	Exodontia de dente supranumerário incluso
	05.04.01.DD	Coronectomia
	05.04.01.01	Coronectomia de dente decíduo
	05.04.01.02	Coronectomia de dente permanente
Ⓜ	05.05.01.01	Curetagem cirúrgica
Ⓜ	05.06.01.01	Germectomia
Ⓜ	05.07.01.DD	Traumatologia orofacial
	05.07.01.01	Exodontia com reimplante intencional de dente monorradicular
	05.07.01.02	Exodontia com reimplante intencional de dente multirradicular
	05.07.01.03	Reimplante de dente monorradicular pós-avulsão traumática
	05.07.01.04	Reimplante de dente multirradicular pós-avulsão traumática
	05.07.01.05	Reposicionamento dentário pós-traumatismo sem avulsão
	05.07.01.06	Cirurgia de fraturas dos maxilares (adicionar material utilizado)
	05.07.01.07	Remoção de corpo estranho
Ⓜ	05.08.CC.DD	Autotransplantes (DD=01-Monorradicular; =02-Multirradicular)
	05.08.01.01	Autotransplante de dente monorradicular
	05.08.01.02	Autotransplante de dente multirradicular
	05.08.02.01	Autotransplante de dente monorradicular incluso
	05.08.02.02	Autotransplante de dente multirradicular incluso
	05.09.CC.DD	Drenagens (DD=01-via mucosa oral; =02-via dentária; =03-via cutânea)
	05.09.01.01	Drenagem de abscesso através da mucosa oral
Ⓜ	05.09.01.02	Drenagem de abscesso por via dentária
	05.09.01.03	Drenagem de abscesso por via cutânea
	05.09.02.01	Drenagem de hematoma através da mucosa oral
Ⓜ	05.09.02.02	Drenagem de hematoma por via dentária
	05.09.02.03	Drenagem de hematoma por via cutânea
	05.10.01.01	Excisão de lesão de conteúdo líquido
	05.11.01.01	Marsupialização de lesão de conteúdo líquido
	05.12.01.01	Descompressão de lesão de conteúdo líquido
	05.13.01.01	Exérese de tumor dos tecidos moles
	05.14.01.01	Exérese de tumor dos tecidos duros
	05.15.01.DD	Biópsias
	05.15.01.01	Biópsia incisional de tecidos moles
	05.15.01.02	Biópsia excisional de tecidos moles
	05.15.01.03	Biópsia incisional de tecidos duros
	05.15.01.04	Biópsia excisional de tecidos duros
	05.15.01.05	Biópsia aspirativa
	05.15.01.06	Biópsia de glândulas salivares <i>minor</i>
	05.16.01.DD	Intervenções nas glândulas salivares
	05.16.01.01	Sialolitomia
	05.16.01.02	Litotricia de cálculos salivares
	05.17.01.01	Aprofundamentos do vestíbulo (identificação do(s) do sextante(s) ou do(s) quadrante(s))
	05.18.01.01	Excisão de bridas gengivais (identificação do(s) do sextante(s) ou do(s) quadrante(s))
	05.19.01.DD	Exérese de lesões de tecidos moles
	05.19.01.01	Exérese de lesão da língua nos 2/3 anteriores
	05.19.01.02	Exérese de lesão da língua no 1/3 posterior
	05.19.01.03	Exérese de lesão no lábio
	05.19.01.04	Exérese de lesão do pavimento da boca
	05.19.01.05	Exérese de lesões da mucosa jugal
	05.19.01.06	Exérese de lesões do palato
	05.19.01.07	Exérese de tecido mole relacionado com alterações eruptivas
	05.20.01.DD	Bichectomia
	05.20.01.01	Bichectomia unilateral
	05.20.01.02	Bichectomia bilateral

	05.21.01.DD	Frenectomias
	05.21.01.01	Frenectomia lingual
	05.21.01.02	Frenectomia labial superior
	05.21.01.03	Frenectomia labial inferior
	05.22.01.DD	Frenotomias
	05.22.01.01	Frenotomia lingual
	05.22.01.02	Frenotomia labial superior
	05.22.01.03	Frenotomia labial inferior
	05.23.01.DD	Cirurgia de reposicionamento labial
	05.23.01.01	Cirurgia de reposicionamento labial superior
	05.23.01.02	Cirurgia de reposicionamento labial inferior
	05.24.01.DD	Cirurgia para correção de defeitos ósseos (adicionar o material utilizado)
	05.24.01.01	Cirurgia reconstrutiva óssea
	05.24.01.02	Cirurgia de recolha de osso
	05.24.01.03	Remoção de membrana não reabsorvível e meios de fixação
	05.24.01.04	Remoção de materiais de cirurgia reconstrutiva óssea
	05.25.01.DD	Osteoplastias
	05.25.01.01	Osteoplastia
	05.25.01.02	Cirurgia de corticotomia alveolar (identificação do(s) dente(s) ou do(s) sextante(s) ou do(s) quadrante(s))
	05.25.01.03	Osteotomia segmentar dos maxilares
	05.26.01.01	Ulectomia
	05.27.01.01	Ulotomia
Ⓜ	05.28.01.DD	Exposição cirúrgica coronária
	05.28.01.01	Exposição cirúrgica coronária
	05.28.01.02	Exposição cirúrgica coronária de dente incluso para tração ortodôntica
	05.29.01.01	Encerramento de comunicação oro-antral
	05.30.01.01	Distração óssea alveolar
	05.31.01.01	Desepitelização da mucosa oral
	05.32.01.DD	Técnica de preenchimento facial para correção de defeitos peri-orais (adicionar o material utilizado)
	05.32.01.01	Técnica de preenchimento facial para correção de defeitos peri-orais
	05.33.01.DD	Outros atos cirúrgicos
	05.33.01.01	Cirurgia para colocação de miniplaca ortodôntica (por miniplaca)
	05.33.01.02	Cirurgia de colocação de distrator osteogénico ou outro dispositivo similar
	05.33.01.03	Abordagem cirúrgica do seio maxilar para remoção de corpo estranho
	05.34.01.DD	Sutura
	05.34.01.01	Sutura de ferida operatória
	05.34.01.02	Sutura de ferida não operatória
	05.34.01.03	Remoção de sutura

Ⓜ Necessário identificar o dente

<b>06</b>	<b>PERIODONTOLOGIA</b>			
	06.01.01.01	Registo de periodontograma		
	06.02.CC.DD	Instrumentação Periodontal		
	06.02.01.DD	Instrumentação periodontal supragengival		
	06.02.01.01	Instrumentação periodontal supragengival bimaxilar		
	06.02.01.02	Instrumentação periodontal supragengival maxilar		
	06.02.01.03	Instrumentação periodontal supragengival mandibular		
Ⓜ	06.02.02.DD	Instrumentação periodontal subgengival (identificação do(s) dente(s) ou do(s) sextante(s) ou do(s) quadrante(s))		
	06.02.02.01	Instrumentação periodontal subgengival		
	06.03.01.DD	Polimento Dentário		
	06.03.01.01	Polimento dentário com instrumentos rotatórios		
	06.03.01.02	Polimento dentário por jateamento		
	06.04.01.DD	Tratamento periodontal de suporte		
	06.04.01.01	Tratamento periodontal de suporte		
Ⓜ	06.05.01.DD	Gengivectomia (identificação do(s) dente(s) ou do(s) sextante(s) ou do(s) quadrante(s))		
	06.05.01.01	Gengivectomia		
Ⓜ	06.06.01.DD	Cirurgia periodontal para alongamento coronário (identificação do(s) dente(s) ou do(s) sextante(s) ou do(s) quadrante(s))		
	06.06.01.01	Cirurgia periodontal para alongamento coronário		
Ⓜ	06.07.01.DD	Cirurgia periodontal de retalho (identificação do(s) dente(s) ou do(s) sextante(s) ou do(s) quadrante(s))		
	06.07.01.01	Cirurgia periodontal de retalho		
	06.07.01.02	Cirurgia periodontal ressetiva		
	06.07.01.03	Cirurgia periodontal regenerativa (adicionar material utilizado)		
Ⓜ	06.08.01.DD	Tratamento de lesão de furca (identificação do(s) dente(s) ou do sextante)		
	06.08.01.01	Cirurgia de retalho de lesões de furca		
	06.08.01.02	Cirurgia ressetiva de lesões de furca		
	06.08.01.03	Cirurgia regenerativa de lesões de furca (adicionar material utilizado)		
	06.08.01.04	Hemisseção dentária		

	06.08.01.05	Amputação radicular
Ⓜ	06.09.01.DD	Cirurgia de retalho para tratamento periodontal regenerativo (identificação do(s) dente(s) ou do(s) sextante(s) ou do(s) quadrante(s))
	06.09.01.01	Cirurgia de retalho para tratamento periodontal regenerativo (adicionar o material utilizado)
Ⓜ	06.10.CC.DD	Cirurgia plástica periodontal (adicionar o material utilizado) (identificação do(s) dente(s) ou do(s) sextante(s) ou do(s) quadrante(s))
	06.10.01.DD	Cirurgia plástica periodontal para aumento de tecido mole
	06.10.01.01	Enxerto gengival autógeno para aumento de tecido mole
	06.10.01.02	Enxerto gengival não autógeno para aumento de tecido mole
	06.10.02.DD	Cirurgia plástica periodontal para recobrimento radicular
	06.10.02.01	Retalho pediculado para recobrimento radicular
	06.10.02.02	Enxerto gengival autógeno para recobrimento radicular
	06.10.02.03	Enxerto gengival não autógeno para recobrimento radicular

Ⓜ Necessário identificar o dente

<b>07 IMPLANTOLOGIA ORAL</b>		
	07.01.01.01	Estudo de reabilitação com implantes
	07.02.01.DD	Cirurgia de implantes
Ⓜ	07.02.01.01	Cirurgia para colocação de implante (por implante)
Ⓜ	07.02.01.02	Cirurgia para colocação de pilar transeptelial (por pilar)
	07.02.01.03	Cirurgia para colocação de mini-implante (por mini-implante)
	07.02.01.04	Cirurgia para colocação de implante provisório (por implante)
	07.02.01.05	Cirurgia para colocação de implante zigomático (por implante zigomático)
	07.02.01.06	Cirurgia para colocação de implante pterigóideu (por implante pterigóideu)
	07.02.01.07	Cirurgia para colocação de implante para prótese orofacial (por implante)
	07.02.01.08	Cirurgia para colocação de implante transnasal (por implante transnasal)
Ⓜ	07.02.01.09	Cirurgia para colocação de implante subperioste individualizado completo
Ⓜ	07.02.01.10	Cirurgia para colocação de implante subperioste individualizado parcial
Ⓜ	07.02.01.11	Cirurgia para colocação de implante subperioste não individualizado
Ⓜ	07.02.01.12	Cirurgia para colocação de um implante imediato pós-exodontia
Ⓜ	07.02.01.13	Cirurgia para colocação de um implante imediato com exodontia parcial (por implante)
	07.02.01.14	Expansão cirúrgica de crista óssea (identificação do(s) sextante(s) ou do(s) quadrante(s))
Ⓜ	07.03.01.01	Explantação de implante
	07.04.01.01	Cirurgia para lateralização do nervo alveolar inferior
	07.05.01.DD	Cirurgia para elevação do pavimento do seio maxilar
	07.05.01.01	Cirurgia para elevação do seio maxilar com janela lateral
	07.05.01.02	Cirurgia para elevação do seio maxilar com técnica transcristal
	07.05.01.03	Cirurgia para elevação do seio maxilar com técnica intracristal
	07.06.01.DD	Regeneração óssea (adicionar o material utilizado)
	07.06.01.01	Cirurgia para regeneração óssea horizontal
	07.06.01.02	Cirurgia para regeneração óssea vertical
	07.06.01.03	Cirurgia para preservação de alvéolo
Ⓜ	07.07.CC.DD	Tratamento das lesões peri-implantares
	07.07.01.01	Tratamento de mucosite (por implante)
	07.07.02.01	Tratamento não cirúrgico de peri-implantite (por implante)
	07.07.02.02	Tratamento cirúrgico conservador de peri-implantite (por implante)
	07.07.02.03	Tratamento cirúrgico regenerativo de peri-implantite (por implante) (adicionar o material utilizado)
	07.07.02.04	Tratamento cirúrgico ressetivo de peri-implantite (por implante)
	07.07.02.05	Implantoplastia
Ⓜ	07.08.01.01	Tratamento peri-implantar de suporte

Nota: consoante o tipo de prótese deverá substituir as letras pelos restantes elementos numéricos constantes nesta secção

A= 0 em prótese removível convencional

A= 4 em prótese fixa dento-implanto suportadas

A= 5 em prótese fixa implanto suportada

A= 6 em prótese fixa convencional

A= 7 em prótese removível implanto suportada

Ⓜ Necessário identificar o dente

<b>08 PROSTODONTIA</b>		
	08.A1.CC.DD	Etapas de execução de Prostodontia
	08.A1.01.DD	Etapas clínicas de execução de prótese removível
	08.A1.01.01	Análise de modelos
	08.A1.01.02	Preparação dentária para prótese removível
	08.A1.01.03	Prova com ceras
	08.A1.01.04	Prova de esqueleto metálico
	08.A1.01.05	Moldagem com técnica do modelo fraturado
	08.A1.01.06	Determinação da zona neutra
	08.A1.01.07	Prova de dentes

	08.A1.01.08	Colocação de prótese removível
	08.A1.01.09	Consulta de pós-inserção de prótese removível
	08.A2.CC.DD	Prostodontia removível (CC=02-resina acrílica; =03-cobalto-cromo; =04-termoplástica; =05-titânio)
Ⓜ	08.A2.01.DD	Próteses em resina acrílica (DD= N° de Dentes)
	08.A2.01.01	Prótese em resina acrílica com um dente
	08.A2.01.02	Prótese em resina acrílica com dois dentes
	08.A2.01.03	Prótese em resina acrílica com três dentes
	08.A2.01.04	Prótese em resina acrílica com quatro dentes
	08.A2.01.05	Prótese em resina acrílica com cinco dentes
	08.A2.01.06	Prótese em resina acrílica com seis dentes
	08.A2.01.07	Prótese em resina acrílica com sete dentes
	08.A2.01.08	Prótese em resina acrílica com oito dentes
	08.A2.01.09	Prótese em resina acrílica com nove dentes
	08.A2.01.10	Prótese em resina acrílica com dez dentes
	08.A2.01.11	Prótese em resina acrílica com onze dentes
	08.A2.01.12	Prótese em resina acrílica com doze dentes
	08.A2.01.13	Prótese em resina acrílica com treze dentes
	08.A2.01.14	Prótese em resina acrílica com catorze dentes
Ⓜ	08.A2.02.DD	Próteses em cobalto-cromo (DD= N° de Dentes)
	08.A2.02.01	Prótese em cobalto-cromo com um dente
	08.A2.02.02	Prótese em cobalto-cromo com dois dentes
	08.A2.02.03	Prótese em cobalto-cromo com três dentes
	08.A2.02.04	Prótese em cobalto-cromo com quatro dentes
	08.A2.02.05	Prótese em cobalto-cromo com cinco dentes
	08.A2.02.06	Prótese em cobalto-cromo com seis dentes
	08.A2.02.07	Prótese em cobalto-cromo com sete dentes
	08.A2.02.08	Prótese em cobalto-cromo com oito dentes
	08.A2.02.09	Prótese em cobalto-cromo com nove dentes
	08.A2.02.10	Prótese em cobalto-cromo com dez dentes
	08.A2.02.11	Prótese em cobalto-cromo com onze dentes
	08.A2.02.12	Prótese em cobalto-cromo com doze dentes
	08.A2.02.13	Prótese em cobalto-cromo com treze dentes
	08.A2.02.14	Prótese em cobalto-cromo com catorze dentes
Ⓜ	08.A2.03.DD	Próteses em termoplástica (DD= N° de Dentes)
	08.A2.03.01	Prótese em termoplástica com um dente
	08.A2.03.02	Prótese em termoplástica com dois dentes
	08.A2.03.03	Prótese em termoplástica com três dentes
	08.A2.03.04	Prótese em termoplástica com quatro dentes
	08.A2.03.05	Prótese em termoplástica com cinco dentes
	08.A2.03.06	Prótese em termoplástica com seis dentes
	08.A2.03.07	Prótese em termoplástica com sete dentes
	08.A2.03.08	Prótese em termoplástica com oito dentes
	08.A2.03.09	Prótese em termoplástica com nove dentes
	08.A2.03.10	Prótese em termoplástica com dez dentes
	08.A2.03.11	Prótese em termoplástica com onze dentes
	08.A2.03.12	Prótese em termoplástica com doze dentes
	08.A2.03.13	Prótese em termoplástica com treze dentes
	08.A2.03.14	Prótese em termoplástica com catorze dentes
Ⓜ	08.A2.04.DD	Próteses em titânio (DD= N° de Dentes)
	08.A2.04.01	Prótese em titânio com um dente
	08.A2.04.02	Prótese em titânio com dois dentes
	08.A2.04.03	Prótese em titânio com três dentes
	08.A2.04.04	Prótese em titânio com quatro dentes
	08.A2.04.05	Prótese em titânio com cinco dentes
	08.A2.04.06	Prótese em titânio com seis dentes
	08.A2.04.07	Prótese em titânio com sete dentes
	08.A2.04.08	Prótese em titânio com oito dentes
	08.A2.04.09	Prótese em titânio com nove dentes
	08.A2.04.10	Prótese em titânio com dez dentes
	08.A2.04.11	Prótese em titânio com onze dentes
	08.A2.04.12	Prótese em titânio com doze dentes
	08.A2.04.13	Prótese em titânio com treze dentes
	08.A2.04.14	Prótese em titânio com catorze dentes
Ⓜ	08.A2.05.DD	Prostodontia removível imediata em resina acrílica (DD= N° de Dentes)
	08.A2.05.01	Prótese imediata em resina acrílica com um dente
	08.A2.05.02	Prótese imediata em resina acrílica com dois dentes
	08.A2.05.03	Prótese imediata em resina acrílica com três dentes


	08.A2.05.04	Prótese imediata em resina acrílica com quatro dentes
	08.A2.05.05	Prótese imediata em resina acrílica com cinco dentes
	08.A2.05.06	Prótese imediata em resina acrílica com seis dentes
	08.A2.05.07	Prótese imediata em resina acrílica com sete dentes
	08.A2.05.08	Prótese imediata em resina acrílica com oito dentes
	08.A2.05.09	Prótese imediata em resina acrílica com nove dentes
	08.A2.05.10	Prótese imediata em resina acrílica com dez dentes
	08.A2.05.11	Prótese imediata em resina acrílica com onze dentes
	08.A2.05.12	Prótese imediata em resina acrílica com doze dentes
	08.A2.05.13	Prótese imediata em resina acrílica com treze dentes
	08.A2.05.14	Prótese imediata em resina acrílica com catorze dentes
	08.A2.06.DD	Elementos protéticos
	08.A2.06.01	Gancho pré-fabricado
	08.A2.06.02	Gancho em aço inox
	08.A2.06.03	Barra lingual
	08.A2.06.04	Barra palatina
	08.A2.06.05	Gancho estético
	08.A2.06.06	Gancho fundido
	08.A2.06.07	Face oclusal fundida
	08.A2.07.DD	Ajustes em prótese removível
	08.A2.07.01	Ajuste em prótese total removível
	08.A2.07.02	Ajuste em prótese parcial removível
	08.A2.08.DD	Reparações (consertos, acrescentos ou substituições de dentes)
	08.A2.08.01	Conserto de prótese sem moldagem
	08.A2.08.02	Conserto de prótese com moldagem
	08.A2.08.03	Soldadura em prótese esquelética
Ⓜ	08.A2.08.04	Acrescento de dente em prótese sem moldagem
Ⓜ	08.A2.08.05	Acrescento de dente em prótese com moldagem
Ⓜ	08.A2.08.06	Por cada dente adicional acrescentado
	08.A2.08.07	Acrescento de gancho em prótese de resina acrílica
	08.A2.08.08	Acrescento de barra de aço inox sem moldagem
	08.A2.08.09	Acrescento de barra de aço inox com moldagem
Ⓜ	08.A2.08.10	Acrescento de sela sobre prótese esquelética com soldadura e dente
	08.A2.08.11	Acrescento de rede em cobalto-cromo
	08.A2.08.12	Acrescento de barra lingual ou palatina em cobalto-cromo
Ⓜ	08.A2.08.13	Substituição de um dente de acrílico sem moldagem
Ⓜ	08.A2.08.14	Substituição de um dente de acrílico com moldagem
Ⓜ	08.A2.08.15	Por cada dente adicional substituído
	08.A2.09.DD	Rebasamentos diretos
	08.A2.09.01	Rebasamento direto duro
	08.A2.09.02	Rebasamento direto mole provisório
	08.A2.09.03	Rebasamento direto mole definitivo
	08.A2.10.DD	Rebasamentos indiretos
	08.A2.10.01	Rebasamento indireto duro
	08.A2.10.02	Rebasamento indireto mole
	08.A2.11.01	Procedimento em prostodontia removível
	08.A3.CC.DD	Prostodontia fixa
Ⓜ	08.A3.01.DD	Etapas clínicas de execução de prótese fixa
	08.A3.01.01	Preparação dentária para coroa de prótese fixa
	08.A3.01.02	Preparação dentária para coroa pilar de prótese fixa
	08.A3.01.03	Preparação dentária para incrustação
	08.A3.01.04	Preparação dentária para espigão falso coto
	08.A3.01.05	Preparação dentária para retentor de ponte adesiva
	08.A3.01.06	Prova de dentes
	08.A3.01.07	Prova de estrutura
	08.A3.01.08	Prova de cerâmica
	08.A3.01.09	Colocação de prótese fixa
Ⓜ	08.A3.02.DD	Espigões e falsos cotos
	08.A3.02.01	Espigão e falso coto (método direto)
	08.A3.02.02	Espigão e falso coto fundido
	08.A3.02.03	Espigão e falso coto fundido e ceramizado
	08.A3.02.04	Espigão e falso coto em zircónia
	08.A3.02.05	Espigão com sistema de retenção
	08.A3.02.06	Falso coto direto (sem espigão)
	08.A4.CC.DD	Prostodontia fixa unitária
Ⓜ	08.A4.01.DD	Coroas, facetas ou incrustações provisórias
	08.A4.01.01	Coroa provisória (método direto)





	08.A4.01.02	Coroa provisória (método indireto)
	08.A4.01.03	Incrustação provisória (método direto)
	08.A4.01.04	Incrustação provisória (método indireto)
Ⓜ	08.A4.02.DD	Coroas definitivas
	08.A4.02.01	Coroa acrílica
	08.A4.02.02	Coroa em cerómero
	08.A4.02.03	Coroa metálica
	08.A4.02.04	Coroa metálica pré-formada
	08.A4.02.05	Coroa metálica pré-formada com frente estética
	08.A4.02.06	Coroa em zircónia pré-formada
	08.A4.02.07	Coroa metalocrílica
	08.A4.02.08	Coroa metalocerâmica
	08.A4.02.09	Coroa metalocerâmica com ombro em cerâmica
	08.A4.02.10	Coroa metalocerâmica com espigão (tipo Richmond)
	08.A4.02.11	Coroa de retenção pulpar (tipo Endocrown)
	08.A4.02.12	Coroa cerâmica monolítica
	08.A4.02.13	Coroa cerâmica estratificada
Ⓜ	08.A4.03.DD	Incrustações em metal
	08.A4.03.01	Incrustação em metal de uma face dentária
	08.A4.03.02	Incrustação em metal de duas faces dentárias
	08.A4.03.03	Incrustação em metal de três faces dentárias
	08.A4.03.04	Incrustação em metal de quatro faces dentárias
	08.A4.03.05	Incrustação em metal de cinco faces dentárias
Ⓜ	08.A4.04.DD	Incrustações em resina composta
	08.A4.04.01	Incrustação em resina composta de uma face dentária
	08.A4.04.02	Incrustação em resina composta de duas faces dentárias
	08.A4.04.03	Incrustação em resina composta de três faces dentárias
	08.A4.04.04	Incrustação em resina composta de quatro faces dentárias
	08.A4.04.05	Incrustação em resina composta de cinco faces dentárias
Ⓜ	08.A4.05.DD	Incrustações em cerâmica
	08.A4.05.01	Incrustação em cerâmica de uma face dentária
	08.A4.05.02	Incrustação em cerâmica de duas faces dentárias
	08.A4.05.03	Incrustação em cerâmica de três faces dentárias
	08.A4.05.04	Incrustação em cerâmica de quatro faces dentárias
	08.A4.05.05	Incrustação em cerâmica de cinco faces dentárias
	08.A5.CC.DD	Pontes - dentes pilares
Ⓜ	08.A5.01.DD	Ponte adesiva
	08.A5.01.01	Ponte adesiva provisória
	08.A5.01.02	Ponte adesiva definitiva
Ⓜ	08.A5.02.DD	Coroas pilar provisórias
	08.A5.02.01	Coroa pilar provisória (método direto)
	08.A5.02.02	Coroa pilar provisória (método indireto)
	08.A5.02.03	Incrustação pilar provisória (método direto)
	08.A5.02.04	Incrustação pilar provisória (método indireto)
Ⓜ	08.A5.03.DD	Coroas pilar definitivas
	08.A5.03.01	Coroa pilar em resina acrílica
	08.A5.03.02	Coroa pilar em cerómero
	08.A5.03.03	Coroa pilar metálica
	08.A5.03.04	Coroa pilar metalocrílica
	08.A5.03.05	Coroa pilar metalocerâmica
	08.A5.03.06	Coroa pilar cerâmica monolítica
	08.A5.03.07	Coroa pilar cerâmica estratificada
	08.A6.CC.DD	Pontes - coroa pântico
Ⓜ	08.A6.01.DD	Coroas pântico provisórias
	08.A6.01.01	Coroa pântico provisória (método direto)
	08.A6.01.02	Coroa pântico provisória (método indireto)
Ⓜ	08.A6.02.DD	Coroas pântico definitivas
	08.A6.02.01	Coroa pântico em resina acrílica
	08.A6.02.02	Coroa pântico em cerómero
	08.A6.02.03	Coroa pântico metálica
	08.A6.02.04	Coroa pântico metalocrílica
	08.A6.02.05	Coroa pântico metalocerâmica
	08.A6.02.06	Coroa pântico cerâmica monolítica
	08.A6.02.07	Coroa pântico cerâmica estratificada
	08.A6.03.DD	Conexões ( <i>Attachment</i> )
	08.A6.03.01	Conetor em bola
	08.A6.03.02	Conetor intracoronário

	08.A6.03.03	Conetor extracoronário
☞	08.A6.04.DD	Cimentação em prostodontia fixa
	08.A6.04.01	Cimentação de coroa sobre dente
	08.A6.04.02	Cimentação de ponte sobre dentes
	08.A6.05.DD	Diversos em prostodontia fixa
	08.A6.05.01	Modelo alveolar (modelo Geller)
	08.A6.05.02	Modelo com gengiva artificial
	08.A6.05.03	Guias de desgaste
☞	08.A6.05.04	Reparação de prótese fixa
☞	08.A6.05.05	Remoção de coroa unitária
☞	08.A6.05.06	Remoção de ponte
☞	08.A6.05.07	Reforço metálico em ponte provisória (por elemento)
	08.A7.CC.DD	Prostodontia sobre implantes
	08.A7.01.01	Registo intermaxilar aparafusado
☞	08.A7.02.DD	Prostodontia removível sobre implantes
	08.A7.02.01	Prótese total removível sobre pilares retentivos não ferulizados com 2 implantes
	08.A7.02.02	Prótese total removível sobre pilares retentivos não ferulizados com 3 implantes
	08.A7.02.03	Prótese total removível sobre pilares retentivos não ferulizados com 4 ou mais implantes
	08.A7.02.04	Prótese total removível sobre barra com 2 implantes
	08.A7.02.05	Prótese total removível sobre barra com 3 implantes
	08.A7.02.06	Prótese total removível sobre barra com 4 implantes
	08.A7.02.07	Prótese total removível sobre barra com 5 implantes
	08.A7.02.08	Prótese total removível sobre barra com 6 ou mais implantes
	08.A7.02.09	Prótese parcial removível sobre 1 implante
	08.A7.02.10	Prótese parcial removível sobre 2 ou mais implantes
	08.A7.03.DD	Conectores de implantes
	08.A7.03.01	Calha para barra de prótese removível sobre implantes
	08.A7.03.02	Barra para prótese removível sobre implantes
	08.A7.03.03	Conetor em bola sobre implante
	08.A7.03.04	Conetor pilar transepitelial para barra
	08.A7.03.05	Conetor em botão
	08.A7.04.DD	Diversos em prostodontia removível sobre implantes
	08.A7.04.01	Substituição de borracha ou teflon de retenção
	08.A7.04.02	Recetáculo metálico para mecanismo de retenção
	08.A7.04.03	Rebasamento de recetáculo metálico para mecanismo de retenção
☞	08.A7.05.DD	Prostodontia fixa sobre implantes
	08.A7.05.01	Coroa provisória aparafusada sobre implante
	08.A7.05.02	Coroa provisória cimentada sobre implante
	08.A7.05.03	Coroa aparafusada sobre implante
	08.A7.05.04	Coroa cimentada sobre implante
	08.A7.05.05	Prótese total fixa provisória (carga imediata)
	08.A7.05.06	Prótese total fixa metalocerâmica
	08.A7.05.07	Prótese total fixa polímero-acrílica/compósito
	08.A7.05.08	Prótese total fixa polímero-cerâmica
	08.A7.05.09	Prótese total fixa metalocerâmica
	08.A7.05.10	Prótese total fixa em zircónia monolítica
	08.A7.05.11	Prótese total fixa em zircónia e cerâmica estratificada
☞	08.A7.06.DD	Pilares de implantes
	08.A7.06.01	Pilar provisório sobre implante
	08.A7.06.02	Pilar transepitelial individualizado metálico
	08.A7.06.03	Pilar transepitelial metalocerâmico
	08.A7.06.04	Pilar transepitelial cerâmico
	08.A7.06.05	Pilar transepitelial metálico pré-fabricado unitário
	08.A7.06.06	Pilar transepitelial metálico fundido de base mecanizada
	08.A7.06.07	Pilar transepitelial fundido sem base mecanizada
	08.A7.06.08	Pilar multiunidade reto
	08.A7.06.09	Pilar multiunidade angulado
☞	08.A7.07.DD	Diversos em prostodontia fixa sobre implantes
	08.A7.07.01	Cimentação de ponte pré-existente sobre implantes
	08.A7.07.02	Aparafusamento de ponte pré-existente sobre implantes
	08.A7.07.03	Cimentação de coroa pré-existente sobre implante
	08.A7.07.04	Aparafusamento de coroa pré-existente sobre implante
	08.A7.07.05	Substituição total de dentes eacrílico em prótese fixa pré-existente sobre implantes
	08.A7.07.06	Substituição de cerâmica em coroa metalocerâmica sobre implantes (por unidade)
	08.A7.07.07	Desmontagem de prótese fixa sobre implantes
	08.A7.07.08	Parafuso de pilar
	08.A7.07.09	Parafuso multiunidade

08.A7.07.10	Pilar de cicatrização
08.A7.07.11	Remoção de parafuso de pilar fraturado

A= 0 em prótese removível convencional  
A= 7 em prótese removível sobre implantes

 Necessário identificar o dente

09 REABILITAÇÃO / PRÓTESE OROFACIAL	
	09.A1.01.DD Próteses obturadoras maxilares em resina acrílica (DD= N° de Dentes)
	09.A1.01.01 Prótese obturadora maxilar em resina acrílica com um dente
	09.A1.01.02 Prótese obturadora maxilar em resina acrílica com dois dentes
	09.A1.01.03 Prótese obturadora maxilar em resina acrílica com três dentes
	09.A1.01.04 Prótese obturadora maxilar em resina acrílica com quatro dentes
	09.A1.01.05 Prótese obturadora maxilar em resina acrílica com cinco dentes
	09.A1.01.06 Prótese obturadora maxilar em resina acrílica com seis dentes
	09.A1.01.07 Prótese obturadora maxilar em resina acrílica com sete dentes
	09.A1.01.08 Prótese obturadora maxilar em resina acrílica com oito dentes
	09.A1.01.09 Prótese obturadora maxilar em resina acrílica com nove dentes
	09.A1.01.10 Prótese obturadora maxilar em resina acrílica com dez dentes
	09.A1.01.11 Prótese obturadora maxilar em resina acrílica com onze dentes
	09.A1.01.12 Prótese obturadora maxilar em resina acrílica com doze dentes
	09.A1.01.13 Prótese obturadora maxilar em resina acrílica com treze dentes
	09.A1.01.14 Prótese obturadora maxilar em resina acrílica com catorze dentes
	09.A1.02.DD Próteses obturadoras maxilares em cromo-cobalto (DD= N° de Dentes)
	09.A1.02.01 Prótese obturadora maxilar em cromo-cobalto com um dente
	09.A1.02.02 Prótese obturadora maxilar em cromo-cobalto com dois dentes
	09.A1.02.03 Prótese obturadora maxilar em cromo-cobalto com três dentes
	09.A1.02.04 Prótese obturadora maxilar em cromo-cobalto com quatro dentes
	09.A1.02.05 Prótese obturadora maxilar em cromo-cobalto com cinco dentes
	09.A1.02.06 Prótese obturadora maxilar em cromo-cobalto com seis dentes
	09.A1.02.07 Prótese obturadora maxilar em cromo-cobalto com sete dentes
	09.A1.02.08 Prótese obturadora maxilar em cromo-cobalto com oito dentes
	09.A1.02.09 Prótese obturadora maxilar em cromo-cobalto com nove dentes
	09.A1.02.10 Prótese obturadora maxilar em cromo-cobalto com dez dentes
	09.A1.02.11 Prótese obturadora maxilar em cromo-cobalto com onze dentes
	09.A1.02.12 Prótese obturadora maxilar em cromo-cobalto com doze dentes
	09.A1.02.13 Prótese obturadora maxilar em cromo-cobalto com treze dentes
	09.A1.02.14 Prótese obturadora maxilar em cromo-cobalto com catorze dentes
	09.A1.03.DD Próteses obturadoras maxilares em termoplástica
	09.A1.03.01 Prótese obturadora maxilar em termoplástica com um dente
	09.A1.03.02 Prótese obturadora maxilar em termoplástica com dois dentes
	09.A1.03.03 Prótese obturadora maxilar em termoplástica com três dentes
	09.A1.03.04 Prótese obturadora maxilar em termoplástica com quatro dentes
	09.A1.03.05 Prótese obturadora maxilar em termoplástica com cinco dentes
	09.A1.03.06 Prótese obturadora maxilar em termoplástica com seis dentes
	09.A1.03.07 Prótese obturadora maxilar em termoplástica com sete dentes
	09.A1.03.08 Prótese obturadora maxilar em termoplástica com oito dentes
	09.A1.03.09 Prótese obturadora maxilar em termoplástica com nove dentes
	09.A1.03.10 Prótese obturadora maxilar em termoplástica com dez dentes
	09.A1.03.11 Prótese obturadora maxilar em termoplástica com onze dentes
	09.A1.03.12 Prótese obturadora maxilar em termoplástica com doze dentes
	09.A1.03.13 Prótese obturadora maxilar em termoplástica com treze dentes
	09.A1.03.14 Prótese obturadora maxilar em termoplástica com catorze dentes
	09.A1.04.DD Próteses obturadoras maxilares em titânio
	09.A1.04.01 Prótese obturadora maxilar em titânio com um dente
	09.A1.04.02 Prótese obturadora maxilar em titânio com dois dentes
	09.A1.04.03 Prótese obturadora maxilar em titânio com três dentes
	09.A1.04.04 Prótese obturadora maxilar em titânio com quatro dentes
	09.A1.04.05 Prótese obturadora maxilar em titânio com cinco dentes
	09.A1.04.06 Prótese obturadora maxilar em titânio com seis dentes
	09.A1.04.07 Prótese obturadora maxilar em titânio com sete dentes
	09.A1.04.08 Prótese obturadora maxilar em titânio com oito dentes
	09.A1.04.09 Prótese obturadora maxilar em titânio com nove dentes
	09.A1.04.10 Prótese obturadora maxilar em titânio com dez dentes
	09.A1.04.11 Prótese obturadora maxilar em titânio com onze dentes
	09.A1.04.12 Prótese obturadora maxilar em titânio com doze dentes


09.A1.04.13	Prótese obturadora maxilar em titânio com treze dentes
09.A1.04.14	Prótese obturadora maxilar em titânio com catorze dentes
09.A2.CC.01	Próteses obturadoras velo-palatinas de Suerson (CC=01-Resina acrílica; =02-Cromo-cobalto; =03-termoplástica; =04-Titânio)
09.A3.CC.01	Próteses obturadoras velo-palatinas de Warnkros (CC=01-Resina acrílica; =02-Cromo-cobalto; =03-termoplástica; =04-Titânio)
09.A4.CC.01	Próteses obturadoras velo-palatinas de Schiltsky (CC=01-Resina acrílica; =02-Cromo-cobalto; =03-termoplástica; =04-Titânio)
09.A5.CC.01	Próteses obturadoras velo-palatinas de Fröshell (CC=01-Resina acrílica; =02-Cromo-cobalto; =03-termoplástica; =04-Titânio)
09.A6.01.01	Próteses de mandíbula
09.07.01.01	Prótese de nariz
09.08.01.01	Prótese da orelha
09.09.01.DD	Prótese de hemiface
09.09.01.01	Prótese de hemiface sem globo ocular
09.09.01.02	Prótese de hemiface com globo ocular
09.10.01.DD	Moldagens
09.10.01.01	Moldagem em alginato de loca cirúrgica de maxilectomia
09.10.01.02	Moldagem em elastómero de loca cirúrgica de maxilectomia
09.10.01.03	Moldagem para confecção de prótese de orelha
09.10.01.04	Moldagem para confecção de prótese de nariz
09.10.01.05	Máscara facial e modelo da face




ORTODONTIA	
10.01.01.DD	Estudo clínico
10.01.01.01	Estudo ortodôntico
10.01.01.02	Análise cefalométrica lateral
10.01.01.03	Análise cefalométrica frontal
10.01.01.04	Análise cefalométrica basal
10.01.01.05	Análise craniométrica tridimensional
10.01.01.06	Determinação da idade óssea
10.01.01.07	Análise de modelos de estudo ortodônticos
10.02.01.DD	Mantenedores de espaço
10.02.01.01	Mantenedor de espaço removível
10.02.01.02	Mantenedor de espaço fixo
10.03.CC.DD	Aparelhos
10.03.01.DD	Aparelhos removíveis biomecânicos
10.03.01.01	Aparelho removível biomecânico maxilar
10.03.01.02	Aparelho removível biomecânico mandibular
10.03.01.03	Alinhadores maxilares
10.03.01.04	Alinhadores mandibulares
10.03.02.DD	Aparelho funcional
10.03.02.01	Aparelho funcional removível
10.03.02.02	Aparelho funcional fixo
10.03.03.DD	Aparelhos fixos
10.03.03.01	Aparelho fixo completo maxilar
10.03.03.02	Aparelho fixo completo mandibular
10.03.03.03	Aparelho fixo parcial
10.03.03.04	Aparelho fixo completo lingual maxilar
10.03.03.05	Aparelho fixo completo lingual mandibular
10.03.03.06	Aparelho fixo parcial lingual
10.03.03.07	Transição de aparelho fixo parcial para completo
10.03.04.DD	Aparelhos de expansão
10.03.04.01	Aparelho de expansão fixo
10.03.04.02	Aparelho de expansão removível
10.03.05.DD	Aparelho ortopédico extraoral
10.03.05.01	Arco facial
10.03.05.02	Ancoragem extraoral
10.03.05.03	Máscara facial
10.03.05.04	Mentoneira
10.03.06.DD	Aparelhos de distalização ou mesialização
10.03.06.01	Aparelhos de distalização ou mesialização removíveis
10.03.06.02	Aparelhos de distalização ou mesialização fixos
10.03.07.DD	Aparelhos de contenção
10.03.07.01	Aparelho de contenção removível
10.03.07.02	Aparelho de contenção fixo
10.04.CC.DD	Tratamento ortodôntico-cirúrgico-ortognático
10.04.01.DD	Simulações cirúrgicas
10.04.01.01	Simulação cirúrgica em modelos de estudo
10.04.01.02	Simulação cirúrgica cefalométrica
10.04.01.03	Simulação cirúrgica tridimensional
10.04.02.01	Goteira cirúrgica
10.05.01.DD	Consultas para controlo
10.05.01.01	Controlo de aparelho fixo

10.05.01.02	Controlo de aparelho fixo lingual
10.05.01.03	Controlo de aparelho removível biomecânico
10.05.01.04	Controlo de aparelho removível funcional
10.05.01.05	Controlo de alinhadores
10.05.01.06	Controlo de aparelho de expansão
10.05.01.07	Controlo de aparelho ortopédico extraoral
10.05.01.08	Controlo de aparelho de contenção
10.05.01.09	Consulta para recimentação de aparelho expansor fixo
10.05.01.10	Consulta de remoção de aparelho fixo
10.06.01.DD	Dispositivos de ancoragem esquelética
10.06.01.01	Colocação de implante ortodôntico (por micro/mini-implante)
10.07.01.DD	Diversos
10.07.01.01	Conserto de aparelho removível
10.07.01.02	Reparação de aparelho fixo
10.07.01.03	Reposição de arco
10.07.01.04	Reposição de <i>bracket</i> , banda ou tubo
10.07.01.05	Reposição de apoio ( <i>attachment</i> ), botão ou outros auxiliares fixos
10.07.01.06	Reposição de alinhador perdido ou fraturado
10.07.01.07	Reparação de aparelho de contenção fixo
10.07.01.08	Redução dentária interproximal

A= 0 em Imagiologia Convencional

A= 9 em Imagiologia Digital

 Necessário identificar o dente

<b>11</b>	<b>IMAGIOLOGIA</b>
11.A1.CC.DD	Radiologia intraoral
 11.A1.01.DD	Realização e interpretação de exames imagiológicos
11.A1.01.01	Realização e interpretação de radiografia periapical
11.A1.01.02	Realização e interpretação de radiografia interproximal
11.A1.01.03	Realização e interpretação de radiografia oclusal
11.A1.01.04	Realização e interpretação de status radiográfico
 11.A1.02.DD	Realização de exames imagiológicos
11.A1.02.01	Realização de radiografia periapical
11.A1.02.02	Realização de radiografia interproximal
11.A1.02.03	Realização de radiografia oclusal
11.A1.02.04	Realização de status radiográfico
 11.A1.03.DD	Interpretação de exames imagiológicos
11.A1.03.01	Interpretação de radiografia periapical
11.A1.03.02	Interpretação de radiografia interproximal
11.A1.03.03	Interpretação de radiografia oclusal
11.A1.03.04	Interpretação de <i>status</i> radiográfico
11.A2.CC.DD	Radiologia extraoral
11.A2.01.DD	Realização e interpretação de exames imagiológicos
11.A2.01.01	Realização e interpretação de radiografia panorâmica (ortopantomografia)
11.A2.01.02	Realização e interpretação de telerradiografia lateral
11.A2.01.03	Realização e interpretação de telerradiografia frontal
11.A2.01.04	Realização e interpretação de radiografia axial (Hirtz)
11.A2.01.05	Realização e interpretação de radiografia da ATM
11.A2.01.06	Realização e interpretação de radiografia transcraniana
11.A2.01.07	Realização e interpretação de radiografia de mão e punho
11.A2.02.DD	Interpretação de exames imagiológicos
11.A2.02.01	Interpretação de radiografia panorâmica (ortopantomografia)
11.A2.02.02	Interpretação de telerradiografia lateral
11.A2.02.03	Interpretação de telerradiografia frontal
11.A2.02.04	Interpretação de radiografia axial (Hirtz)
11.A2.02.05	Interpretação de radiografia da ATM
11.A2.02.06	Interpretação de radiografia transcraniana
11.A2.02.07	Interpretação de radiografia de mão e punho
11.A2.03.DD	Realização de exames imagiológicos
11.A2.03.01	Realização de radiografia panorâmica
11.A2.03.02	Realização de telerradiografia lateral
11.A2.03.03	Realização de telerradiografia frontal
11.A2.03.04	Realização de radiografia axial (Hirtz)
11.A2.03.05	Realização de radiografia ântero-posterior dos seios maxilares
11.A2.03.06	Realização de radiografia da ATM

11.A2.03.07	Realização de radiografia transcraniana
11.A2.03.08	Realização de radiografia transfacial
11.A2.03.09	Realização de radiografia de mão e punho
11.13.CC.DD	Métodos avançados de diagnóstico por imagem
11.13.01.DD	Realização e interpretação de métodos avançados de diagnóstico por imagem
11.13.01.01	Realização e Interpretação de tomografia computadorizada de feixe cónico sextante
11.13.01.02	Realização e Interpretação de tomografia computadorizada de feixe cónico quadrante
11.13.01.03	Realização e Interpretação de tomografia computadorizada de feixe cónico maxila
11.13.01.04	Realização e Interpretação de tomografia computadorizada de feixe cónico mandíbula
11.13.01.05	Realização e Interpretação de tomografia computadorizada de feixe cónico maxila e mandíbula
11.13.01.06	Realização e Interpretação de tomografia computadorizada de feixe cónico orofacial
11.13.01.07	Realização e Interpretação de tomografia computadorizada de feixe cónico via aéreas superiores
11.13.01.08	Realização e Interpretação de tomografia computadorizada de feixe cónico ATM
11.13.01.09	Realização e Interpretação de tomografia computadorizada de feixe cónico glândulas salivares (sialotomografia)
11.13.02.DD	Realização de métodos avançados de diagnóstico por imagem
11.13.02.01	Realização de tomografia computadorizada de feixe cónico sextante
11.13.02.02	Realização de tomografia computadorizada de feixe cónico quadrante
11.13.02.03	Realização de tomografia computadorizada de feixe cónico maxila
11.13.02.04	Realização de tomografia computadorizada de feixe cónico mandíbula
11.13.02.05	Realização de tomografia computadorizada de feixe cónico maxila e mandíbula
11.13.02.06	Realização de tomografia computadorizada de feixe cónico orofacial
11.13.02.07	Realização de tomografia computadorizada de feixe cónico vias aéreas superiores
11.13.02.08	Realização de tomografia computadorizada de feixe cónico ATM
11.13.02.09	Realização de tomografia computadorizada de feixe cónico glândulas salivares (sialotomografia)
11.13.03.DD	Interpretação de métodos avançados de diagnóstico por imagem
11.13.03.01	Interpretação de tomografia computadorizada de feixe cónico sextante
11.13.03.02	Interpretação de tomografia computadorizada de feixe cónico quadrante
11.13.03.03	Interpretação de tomografia computadorizada de feixe cónico maxila
11.13.03.04	Interpretação de tomografia computadorizada de feixe cónico mandíbula
11.13.03.05	Interpretação de tomografia computadorizada de feixe cónico maxila e mandíbula
11.13.03.06	Interpretação de tomografia computadorizada de feixe cónico orofacial
11.13.03.07	Interpretação de tomografia computadorizada de feixe cónico via aéreas superiores
11.13.03.08	Interpretação de tomografia computadorizada de feixe cónico ATM
11.13.03.09	Interpretação de tomografia computadorizada de feixe cónico glândulas salivares (sialotomografia)
11.13.03.10	Interpretação de tomografia axial computadorizada
11.13.03.11	Interpretação de ressonância magnética
11.13.04.DD	Ultrassonografia
11.13.04.01	Realização de ultrassonografia
11.13.04.02	Interpretação de ultrassonografia
11.13.05.DD	Ecografia
11.13.05.01	Realização de ecografia
11.13.05.02	Interpretação de ecografia
11.14.CC.DD	Fotografia e/ou multimédia
11.14.01.DD	Realização e interpretação de registo fotográfico e/ou multimédia
11.14.01.01	Realização e interpretação de registo fotográfico intraoral
11.14.01.02	Realização e interpretação de registo fotográfico extraoral
11.14.01.03	Realização e interpretação de registo fotográfico de modelos
11.14.01.04	Realização e interpretação de registo fotográfico de exames imagiológicos
11.14.01.05	Realização e interpretação de registo multimédia (fotografia e/ou vídeo)
11.14.02.DD	Realização de registo fotográfico e/ou multimédia
11.14.02.01	Realização de registo fotográfico intraoral
11.14.02.02	Realização de registo fotográfico extraoral
11.14.02.03	Realização de registo fotográfico de modelos
11.14.02.04	Realização de registo fotográfico de exames imagiológicos
11.14.02.05	Realização de registo multimédia (fotografia e/ou vídeo)
11.14.03.DD	Interpretação de registo fotográfico e/ou multimédia
11.14.03.01	Interpretação de registo fotográfico intraoral
11.14.03.02	Interpretação de registo fotográfico extraoral
11.14.03.03	Interpretação de registo fotográfico de modelos
11.14.03.04	Interpretação de registo fotográfico de exames imagiológicos
11.14.03.05	Interpretação de registo multimédia (fotografia e/ou vídeo)

12 TRATAMENTO DE DISFUNÇÕES TEMPORO-MANDIBULARES (DTM) E DOR ORO-FACIAL (DOF)		
12.01.01.DD	Procedimentos infiltrativos	
12.01.01.01	Infiltração anestésica intraoral em DOF e DTM	
12.01.01.02	Infiltração anestésica extraoral em DOF e DTM	
12.01.01.03	Infiltração medicamentosa intra-articular	
12.01.01.04	Infiltração medicamentosa intra-articular no compartimento superior	
12.01.01.05	Infiltração medicamentosa intra-articular no compartimento inferior	
12.01.01.06	Infiltração medicamentosa intramuscular	
12.01.01.07	Viscossuplementação da ATM - primeira dose	
12.01.01.08	Viscossuplementação da ATM - doses subsequentes	
12.01.02.DD	Procedimentos aspirativos	
12.01.02.01	Biópsia aspirativa articular	
12.01.02.02	Artrocentese	
12.01.03.DD	Eletromiografia	
12.01.03.01	Eletromiografia de superfície	
12.01.03.02	Eletromiografia de profundidade dos músculos mastigadores	
12.01.03.03	Eletromiografia portátil de superfície para diagnóstico de bruxismo	
12.01.03.04	Eletromiografia portátil de superfície para controle de bruxismo	
12.01.04.DD	Inativação de pontos gatilho miofasciais	
12.01.04.01	Inativação de pontos gatilho miofasciais por manipulação manual	
12.01.04.02	Inativação de pontos gatilho miofasciais por punção seca muscular	
12.01.04.03	Inativação de pontos gatilho miofasciais por infiltração com produto químico/medicamentoso	
12.01.04.04	Infiltração para tratamento de cefaleia com produto químico/medicamentoso	
12.01.04.05	Infiltração para tratamento de nevralgia com produto químico/medicamentoso	
12.01.04.06	Infiltração para tratamento de hipertrofia muscular com produto químico/medicamentoso	
12.01.04.07	Infiltração para tratamento da distonia oro-mandibular com produto químico/medicamentoso	
12.01.04.08	Infiltração anestésica muscular em DOF e/ou DTM para diagnóstico diferencial	
12.01.04.09	Controlo ecográfico de punção seca, bloqueio anestésico, infiltração muscular ou articular	
12.01.05.DD	Intervenções terapêuticas diversas	
12.01.05.01	Sessão de T.E.N.S. (miomonitor)	
12.01.05.02	Sessão de ultrassons	
12.01.05.03	Aplicação de calor húmido em DTM ou DOF	
12.01.05.04	Aplicação de crioterapia em DTM ou DOF	
12.01.05.05	Redução manual de deslocamento anterior do disco	
12.01.05.06	Redução manual de luxação articular	
12.01.05.07	Exercício de distração articular	
12.01.05.08	Mobilização articular ativa	
12.01.05.09	Mobilização articular passiva	
12.01.05.10	Ensino de exercícios terapêuticos em DOF e DTM	
12.01.05.11	Treino mandibular em atividade (mastigatória / fonética)	
12.01.05.12	Cinesioterapia da ATM	
12.01.05.13	Cinesioterapia mandibular	
12.01.05.14	Exercícios de reforço dos músculos mastigadores	
12.01.05.15	Massagem dos músculos mastigadores	
12.01.05.16	Eletrossonografia (eletrovibrografia) da ATM	
12.01.05.17	Miorrelaxamento por <i>bio-feedback</i>	
12.01.06.DD	Aparelhos de interposição maxilar	
12.01.06.01	Confeção e adaptação clínica de aparelho de interposição maxilar para miorrelaxamento	
12.01.06.02	Confeção e adaptação clínica de aparelho de interposição maxilar para reposicionamento mandibular	
12.01.06.03	Confeção e adaptação clínica de aparelho de interposição maxilar para intervenção em situação urgente	
12.01.06.04	Confeção e adaptação clínica de aparelho não resiliente de interposição maxilar para prevenção de desgaste por bruxismo	
12.01.06.05	Confeção e adaptação clínica de aparelho de interposição maxilar resiliente	
12.01.06.06	Controlo clínico de aparelho de interposição maxilar	
12.01.07.DD	Aparelhos de interposição mandibular	
12.01.07.01	Confeção e adaptação clínica de aparelho de interposição mandibular para miorrelaxamento	
12.01.07.02	Confeção e adaptação clínica de aparelho de interposição mandibular para reposicionamento mandibular	
12.01.07.03	Confeção e adaptação clínica de aparelho de interposição mandibular para intervenção em situação urgente	
12.01.07.04	Confeção e adaptação clínica de aparelho não resiliente de interposição mandibular para prevenção de desgaste por bruxismo	
12.01.07.05	Confeção e adaptação clínica de aparelho de interposição mandibular resiliente	
12.01.07.06	Controlo clínico de aparelho de interposição mandibular	
12.01.08.DD	Diversos	
12.01.08.01	Conserto de aparelho de interposição maxilar ou mandibular com impressão	
12.01.08.02	Conserto de aparelho de interposição maxilar ou mandibular sem impressão	

13 MEDICINA DENTÁRIA FORENSE		
13.01.CC.DD	Perícias e exames no âmbito da clínica forense em Direito Penal (presencial e documental)	
13.01.01.DD	Avaliação do dano pessoal em Direito Penal	
13.01.01.01	Avaliação do dano pessoal com elaboração de relatório único e concluído	
13.01.01.02	Avaliação do dano pessoal com elaboração de relatório preliminar	
13.01.01.03	Avaliação do dano pessoal com elaboração de relatório intercalar	
13.01.01.04	Avaliação do dano pessoal com elaboração de relatório final	
13.01.02.DD	Exame de marcas dentárias	
13.01.02.01	Exame de marcas dentárias com elaboração de relatório único e concluído	
13.01.02.02	Exame de marcas dentárias com elaboração de relatório preliminar	
13.01.02.03	Exame de marcas dentárias com elaboração de relatório intercalar	
13.01.02.04	Exame de marcas dentárias com elaboração de relatório final	
13.01.03.DD	Exame de estimativa da idade	
13.01.03.01	Exame de estimativa da idade com elaboração de relatório único e concluído	
13.01.03.02	Exame de estimativa da idade com elaboração de relatório preliminar	
13.01.03.03	Exame de estimativa da idade com elaboração de relatório intercalar	
13.01.03.04	Exame de estimativa da idade com elaboração de relatório final	
13.01.04.DD	Perícias colegiais (incluindo observação clínica, elaboração de relatório e resposta a quesitos)	
13.01.04.01	Perícias colegiais com elaboração de relatório único e concluído	
13.01.04.02	Perícias colegiais com elaboração de relatório preliminar	
13.01.04.03	Perícias colegiais com elaboração de relatório intercalar	
13.01.04.04	Perícias colegiais com elaboração de relatório final	
13.01.05.DD	Outros exames de Direito Penal	
13.01.05.01	Outros exames com elaboração de relatório único e concluído	
13.01.05.02	Outros exames com elaboração de relatório preliminar	
13.01.05.03	Outros exames com elaboração de relatório intercalar	
13.01.05.04	Outros exames com elaboração de relatório final	
13.01.05.05	Aditamento ao relatório, a prestação de esclarecimentos ou a resposta a quesitos	
13.02.CC.DD	Perícias e exames no âmbito da clínica forense em Direito Civil (presenciais ou documentais)	
13.02.01.DD	Avaliação do dano corporal em Direito Civil	
13.02.01.01	Avaliação do dano corporal com elaboração de relatório único e concluído	
13.02.01.02	Avaliação do dano corporal com elaboração de relatório preliminar	
13.02.01.03	Avaliação do dano corporal com elaboração de relatório intercalar	
13.02.01.04	Avaliação do dano corporal com elaboração de relatório final	
13.02.02.DD	Exame de estimativa da idade	
13.02.02.01	Exame de estimativa da idade com elaboração de relatório único e concluído	
13.02.02.02	Exame de estimativa da idade com elaboração de relatório preliminar	
13.02.02.03	Exame de estimativa da idade com elaboração de relatório intercalar	
13.02.02.04	Exame de estimativa da idade com elaboração de relatório final	
13.02.03.DD	Perícias colegiais (incluindo observação clínica, elaboração de relatório e resposta a quesitos)	
13.02.03.01	Perícias colegiais com elaboração de relatório único e concluído	
13.02.03.02	Perícias colegiais com elaboração de relatório preliminar	
13.02.03.03	Perícias colegiais com elaboração de relatório intercalar	
13.02.03.04	Perícias colegiais com elaboração de relatório final	
13.02.04.DD	Outros exames	
13.02.04.01	Outros exames com elaboração de relatório único e concluído	
13.02.04.02	Outros exames com elaboração de relatório preliminar	
13.02.04.03	Outros exames com elaboração de relatório intercalar	
13.02.04.04	Outros exames com elaboração de relatório final	
13.02.04.05	Aditamento ao relatório, a prestação de esclarecimentos ou a resposta a quesitos	
13.03.CC.DD	Perícias e exames no âmbito da clínica forense em Direito do Trabalho (presenciais ou documentais)	
13.03.01.DD	Avaliação do dano corporal em Direito do Trabalho	
13.03.01.01	Avaliação do dano corporal, incluindo exames de revisão com elaboração de relatório único e concluído	
13.03.01.02	Avaliação do dano corporal, incluindo exames de revisão com elaboração de relatório preliminar	
13.03.01.03	Avaliação do dano corporal, incluindo exames de revisão com elaboração de relatório intercalar	
13.03.01.04	Avaliação do dano corporal, incluindo exames de revisão com elaboração de relatório final	
13.03.02.DD	Participação em junta médica (incluindo observação clínica, elaboração de relatório e resposta a quesitos)	
13.03.02.01	Participação em junta médica com elaboração de relatório único e concluído	
13.03.02.02	Participação em junta médica com elaboração de relatório preliminar	
13.03.02.03	Participação em junta médica com elaboração de relatório intercalar	
13.03.02.04	Participação em junta médica com elaboração de relatório final	
13.03.02.05	Aditamento ao relatório, a prestação de esclarecimentos ou a resposta a quesitos	

13.04.CC.DD	Perícias e exames no âmbito da patologia forense
13.04.01.DD	Autópsias oro-maxilo-faciais
13.04.01.01	Autópsias oro-maxilo-faciais com elaboração de relatório único e concluído
13.04.01.02	Autópsias oro-maxilo-faciais com elaboração de relatório preliminar
13.04.01.03	Autópsias oro-maxilo-faciais com elaboração de relatório final
13.04.02.01	Exame do hábito externo do cadáver
13.04.03.01	Exame do cadáver no local com elaboração de relatório sumário
13.04.04.01	Participação em exumação, independentemente do valor previsto para a autópsia oral, ou recolha de material biológico
13.04.05.DD	Exames de identificação no âmbito da medicina dentária forense com elaboração de relatório
13.04.05.01	Exames de identificação de complexidade muito reduzida
13.04.05.02	Exames de identificação de complexidade reduzida
13.04.05.03	Exames de identificação de complexidade média
13.04.05.04	Exames de identificação de complexidade elevada
13.04.05.05	Exames de identificação de complexidade muito elevada
13.04.06.01	Aditamento ao relatório, a prestação de esclarecimentos ou a resposta a quesitos
13.05.CC.DD	Outros exames ou intervenções periciais e colaboração em perícias e exames forenses
13.05.01.DD	Estudos, pareceres e perícias
13.05.01.01	Estudos, pareceres e perícias de complexidade muito reduzida
13.05.01.02	Estudos, pareceres e perícias de complexidade reduzida
13.05.01.03	Estudos, pareceres e perícias de complexidade moderada
13.05.01.04	Estudos, pareceres e perícias de complexidade elevada
13.05.01.05	Estudos, pareceres e perícias de complexidade muito elevada
13.05.02.DD	Audições e outras diligências em tribunal
13.05.02.01	Audição ou realização de exames ou perícias, incluindo o tempo de deslocação e espera
13.05.02.02	Audição mediante a utilização do sistema de teleconferência
13.05.02.03	Deslocações no âmbito das diligências
13.05.03.DD	Recolha de amostra biológica de vestígios criminais para posterior processamento no âmbito da base de dados de perfis de ADN, por amostra e em função da sua natureza
13.05.03.01	Recolha de amostra biológica de complexidade muito reduzida
13.05.03.02	Recolha de amostra biológica de complexidade reduzida
13.05.03.03	Recolha de amostra biológica de complexidade média
13.05.03.04	Recolha de amostra biológica de complexidade elevada
13.05.03.05	Recolha de amostra biológica de complexidade muito elevada
13.05.04.DD	Certificado de óbito
13.05.04.01	Emissão de certificado de óbito em SICO

<b>14</b>	<b>TRATAMENTO DE PATOLOGIA RESPIRATÓRIA OBSTRUTIVA RELACIONADA COM O SONO</b>
14.01.01.DD	Avaliação clínica
14.01.01.01	Aplicação de questionários
14.01.01.02	Registo de sono noturno-nível 4 (oximetria noturna ou similar) para rastreio
14.01.01.03	Registo poligráfico do sono noturno-nível 3 (estudo cardiorrespiratório sem EEG) para rastreio
14.01.01.04	Registo de sono noturno-nível 4 (oximetria noturna ou similar) para titulação DAM/DO
14.01.01.05	Registo poligráfico do sono noturno-nível 3 (estudo cardiorrespiratório sem EEG) para titulação do DAM/DO
14.01.01.06	Registo analógico oclusal de avanço mandibular terapêutico com chave de Gauge (sem dimensão vertical)
14.01.01.07	Registo digital oclusal de avanço mandibular terapêutico com chave de Gauge (sem dimensão vertical)
14.01.01.08	Registo analógico oclusal de avanço mandibular terapêutico com chave de Gauge (com dimensão vertical)
14.01.01.09	Registo digital oclusal de avanço mandibular terapêutico com chave de Gauge (com dimensão vertical)
14.01.01.10	Validação do registo analógico oclusal de avanço mandibular terapêutico com chave de Gauge (sem dimensão vertical) em endoscopia do sono (DISE)
14.01.01.11	Validação do registo analógico oclusal de avanço mandibular terapêutico com chave de Gauge (com dimensão vertical) em endoscopia do sono (DISE)
14.01.02.DD	Adaptação de dispositivo para tratamento da roncopatia e apneia obstrutiva do sono
14.01.02.01	Colocação e adaptação de dispositivo extraoral para tratamento da roncopatia e apneia obstrutiva do sono posicional
14.01.02.02	Confeção e adaptação de dispositivo intraoral provisório para avaliação e/ou tratamento da roncopatia e apneia obstrutiva do sono
14.01.02.03	Confeção e adaptação clínica de DAM/DO de interposição maxilar para controlo da apneia obstrutiva do sono
14.01.02.04	Confeção e adaptação clínica de DAM/DO de interposição maxilar para controlo da apneia obstrutiva do sono em CAD/CAM
14.01.02.05	Confeção e adaptação clínica de DAM/DO de interposição mandibular para controlo da apneia obstrutiva do sono
14.01.02.06	Confeção e adaptação clínica de DAM/DO de interposição mandibular para controlo da apneia obstrutiva do sono em CAD/CAM
14.01.02.07	Confeção e adaptação de MOG ( <i>Morning Oclusal Guide</i> ) em acrílico
14.01.02.08	Confeção e adaptação de MOG ( <i>Morning Oclusal Guide</i> ) em poliamida
14.01.02.09	Confeção e adaptação de mordedor lateral matinal em silicone
14.01.03.DD	Controlo clínico
14.01.03.01	Controlo clínico e ajustes oclusais de DAM/DO
14.01.03.02	Titulação de DAM/DO para tratamento de roncopatia e/ou apneia obstrutiva do sono

14.01.03.03	Controlo clínico de DAM/DO para tratamento de roncopatia e/ou apneia obstrutiva do sono
14.01.03.04	Controlo clínico de terapia posicional com dispositivo extraoral para tratamento de roncopatia e/ou apneia obstrutiva do sono posicional
14.01.04.DD	Intervenções diversas
14.01.04.01	Relatório clínico de validação de registo oclusal do avanço mandibular terapêutico em endoscopia do sono (DISE)
14.01.04.02	Conexão de DAM/DO a ventiloterapia noturna para tratamento da apneia obstrutiva do sono e/ou mista
14.01.04.03	Conserto de DAM/DO sem impressão
14.01.04.04	Conserto de DAM/DO com impressão
14.01.04.05	Substituição de elásticos intermaxilares para controlo da dimensão vertical do DAM/DO
14.01.04.06	Conserto ou substituição de biela e/ou conetor danificado
14.01.04.07	Impressão de férula unitária para ajuste do DAM/DO
14.01.04.08	Reimpressão de férula unitária para ajuste do DAM/DO

<b>15 HARMONIZAÇÃO OROFACIAL</b>	
15.01.01.DD	Aplicação de produtos químicos/terapêuticos
15.01.01.01	Aplicação de toxina botulínica
15.01.01.02	Aplicação de ácido hialurónico
15.01.01.03	Aplicação de produtos lipoenzimáticos
15.01.01.04	Aplicação de bioestimuladores de colagénio
15.01.02.01	Dissolução de ácido hialurónico
15.01.03.DD	Sessão de tratamento
15.01.03.01	Sessão de radiofrequência
15.01.03.02	Sessão de eletroestimulação
15.01.03.03	Sessão de eletromiografia
15.01.03.04	Sessão de ultrassonografia
15.01.03.05	Rejuvenescimento facial com <i>laser</i>

<b>16 CONTROLO FARMACOLÓGICO DA CONSCIÊNCIA (ver notas 4)</b>	
16.01.01.DD	Nível de sedação
16.01.01.01	Sedação mínima
16.01.01.02	Sedação moderada
16.01.01.03	Sedação profunda
16.01.02.DD	Via de administração
16.01.02.01	Sedação inalatória
16.01.02.02	Sedação nasal
16.01.02.03	Sedação oral
16.01.02.04	Sedação retal
16.01.02.05	Sedação endovenosa
16.01.03.01	Anestesia geral

<b>17 ATOS COMUNS A VÁRIAS ÁREAS</b>	
17.01.CC.DD	Procedimentos de diagnóstico e planeamento
17.01.01.DD	Moldagens
17.01.01.01	Moldagem maxilar (moldeira <i>standard</i> )
17.01.01.02	Moldagem mandibular (moldeira <i>standard</i> )
17.01.01.03	Moldagem maxilar (moldeira individual)
17.01.01.04	Moldagem mandibular (moldeira individual)
17.01.01.05	Moldagem digital maxilar
17.01.01.06	Moldagem digital mandibular
17.01.01.07	Moldagem extraoral
17.01.02.DD	Modelos de estudo
17.01.02.01	Modelo maxilar em gesso
17.01.02.02	Modelo mandibular em gesso
17.01.02.03	Modelo maxilar obtido a partir de moldagem digital
17.01.02.04	Modelo mandibular obtido a partir de moldagem digital
17.01.02.05	Modelos de estudo ortodôntico
17.01.02.06	Construção de moldeira individual
17.01.03.DD	Montagem de modelos em articulador
17.01.03.01	Registo com arco facial
17.01.03.02	Registo intermaxilar
17.01.03.03	Montagem de modelos em articulador semiajustável, sem valores individuais
17.01.03.04	Montagem de modelos em articulador semiajustável, com valores individuais
17.01.03.05	Montagem de modelos em articulador totalmente ajustável
17.01.03.06	Montagem de modelos digitais em articulador digital

17.01.03.07	Análise oclusal de modelos montados em articulador
17.01.04.DD	Axiografia / Cinesiografia
17.01.04.01	Axiografia mecânica
17.01.04.02	Axiografia eletrónica ou digital
17.01.04.03	Cinesiografia para estudo da cinemática mandibular
17.01.05.DD	Testes clínicos e laboratoriais
17.01.05.01	Teste de sensibilidade pulpar
17.01.05.02	Sialometria
17.01.05.03	Colheita de microrganismos para cultura e/ou testes de sensibilidade
17.01.05.04	Testes antigénio
17.01.05.05	Exame histológico e biológico do líquido articular
17.01.05.06	Exame anatomopatológico
17.01.05.07	Exame histopatológico
17.01.06.DD	Outros procedimentos diagnósticos
17.01.06.01	Enceramento diagnóstico, por elemento
17.01.06.02	<i>Mock-up</i> direto em resina, por elemento
17.01.06.03	<i>Mock-up</i> indireto em resina, por elemento
17.01.06.04	Enceramento diagnóstico digital, por elemento
17.01.06.05	Enceramento oclusal de diagnóstico e simulação de tratamento sobre modelos
17.01.06.06	Planeamento virtual de tratamento
17.02.CC.DD	Procedimentos clínicos / terapêuticos
17.02.01.01	Procedimento clínico inespecífico
17.02.02.DD	Utilização de equipamentos específicos
17.02.02.01	Procedimento com recurso a microscópio cirúrgico
17.02.02.02	Procedimento com recurso a <i>laser</i>
17.02.02.03	Procedimento com recurso a fotobiomodelação
17.02.02.04	Procedimento com recurso a eletrobisturi
17.02.02.05	Procedimento com recurso a aparelho piezocirúrgico
17.02.02.06	Procedimento com recurso a crioterapia
17.02.03.DD	Procedimentos de equilíbrio oclusal
17.02.03.01	Simulação de ajustes oclusais seletivos em modelos montados em articulador
17.02.03.02	Análise oclusal digital / por sessão
17.02.03.03	Acerto oclusal por subtração/ desgastes seletivos
17.02.03.04	Acerto oclusal por subtração/ desgastes seletivos guiados digitalmente
17.02.03.05	Acerto oclusal por adição
17.02.03.06	Acerto oclusal por adição guiado digitalmente
17.02.04.DD	Outros procedimentos
17.02.04.01	Isolamento absoluto com dique de borracha
17.02.04.02	Obtenção e utilização de plasma rico em fatores de crescimento
17.02.04.03	Venopunção
17.02.04.04	Aplicação subgingival de medicação
17.02.04.05	Lavagem de ferida
17.02.04.06	Irrigação com medicação
17.02.04.07	Higienização de dispositivo intraoral
17.02.04.08	Aplicação de adereços cosméticos na superfície dentária
17.02.04.09	Levantamento de mordida
17.02.04.10	Aplicação de levantamento de mordida
17.02.05.DD	Dispositivos vários
17.02.05.01	Goteira terapêutica para aplicação tópica de produtos
17.02.05.02	Goteira de proteção de braquiterapia
17.02.05.03	Goteira de proteção desportiva
17.02.05.04	Guia radiológica maxilar
17.02.05.05	Guia radiológica mandibular
17.02.05.06	Guia cirúrgica maxilar
17.02.05.07	Guia cirúrgica mandibular
17.02.05.08	Guia cirúrgica obtida através de estudo imagiológico
17.03.CC.DD	Outros
17.03.01.DD	Apoio técnico e formação
17.03.01.01	Apoio técnico em Medicina Dentária
17.03.01.02	Formação em saúde oral a outros profissionais de saúde
17.03.02.DD	Relatórios

	17.03.02.01	Relatório clínico
	17.03.02.02	Atestado médico
	17.03.03.DD	Deslocações ao domicílio
	17.03.03.01	Deslocação ao domicílio

**18 ODONTOPEDIATRIA (ver notas 2)**

	18.01.01.01	Ato(s) realizado(s) no âmbito da Odontopediatria.
--	-------------	---

**19 MATERIAIS (ver notas 3)**

	19.01.01.DD	Materiais terapêuticos
	19.01.01.01	Materiais de substituição óssea
	19.01.01.02	Bloco de substituto ósseo customizado com tecnologia 3D
	19.01.01.03	Membrana reabsorvível
	19.01.01.04	Membrana não reabsorvível
	19.01.01.05	Membrana não reabsorvível reforçada
	19.01.01.06	Matrizes alógenas
	19.01.01.07	Matrizes xenógenas
	19.01.01.08	Placas de osteossíntese
	19.01.01.09	Distrator osteogénico
	19.01.01.10	Pinos reabsorvíveis para fixação de membrana
	19.01.01.11	Pinos não reabsorvíveis para fixação de membrana
	19.01.01.12	Proteínas derivadas da matriz do esmalte
	19.01.01.13	Preparados plasmáticos (agregados sanguíneos autógenos)
	19.01.01.14	Ácido hialurónico - Baixo PM
	19.01.01.15	Ácido hialurónico - Médio PM
	19.01.01.16	Ácido hialurónico - Alto PM
	19.01.01.17	Tecido adiposo autógeno
	19.01.02.DD	Materiais descartáveis
	19.01.02.01	Materiais de microcirurgia
	19.01.02.02	Broca cirúrgica descartável
	19.01.02.03	Ponta de piezoelétrico descartável
	19.01.03.DD	Outros materiais
	19.01.03.01	Cimentos à base de silicato de cálcio
	19.01.03.02	Fibra de vidro de reforço
	19.01.03.03	Fibra de polietileno de reforço
	19.01.03.04	Esponja de colagénio
	19.01.03.05	Seringa de branqueamento (avulso)
	19.01.03.06	Marcadores radiopacos ( <i>scanner</i> ou tomografia)
	19.01.03.07	Dreno cirúrgico
	19.01.03.08	Máscara/ <i>kit</i> de sedação

## NOTAS:

1. Para efeito do disposto no artigo 3º do Regulamento n.º 501/2011, o Conselho Diretivo da OMD elaborará um Manual de Procedimentos a ser revisto periodicamente.
2. Sempre que for aditado o código numérico "18.01.01.01" aos códigos da Tabela de Nomenclatura, considera-se que o ato foi realizado no âmbito da Odontopediatria. Este código não pode ser usado isoladamente. Todos os atos constantes na tabela de nomenclatura são passíveis de ser realizados no âmbito da Odontopediatria.
3. Os códigos constantes do campo 19 (MATERIAIS) da Tabela de Nomenclatura, não podem ser utilizados isoladamente, devendo ser utilizado em conjunto com códigos de tratamentos clínicos constantes da Tabela de Nomenclatura.
4. Os códigos constantes do campo 16 (CONTROLO FARMACOLÓGICO DA CONSCIÊNCIA) da Tabela de Nomenclatura, não podem ser utilizados isoladamente, devendo ser utilizados em conjunto com códigos de tratamentos clínicos constantes da Tabela de Nomenclatura. Os códigos (16.01.01.01, 16.01.01.02, 16.01.01.03) relativos ao nível de sedação, deverão estar associados aos códigos (16.01.02.01, 16.01.02.02, 16.01.02.03, 16.01.02.04, 16.01.02.05) relativos à via de sedação."

