

Agrupamento de Centros de Saúde Oeste I — Oeste Norte;  
Agrupamento do Centro de Oeste II — Oeste Sul;  
Agrupamento de Centros de Saúde Alentejo Litoral.

#### Associações

Associação “Spina Bifida e Hidrocefalia de Portugal”;  
Associação Cultural Moinho da Juventude;  
Associação pela Dignidade na Vida e na Morte — AMARA;  
Associação Portuguesa de Doentes de Parkinson;  
Associação Portuguesa de Familiares e Amigos de Doentes de Alzheimer;  
Associação Protectora de Diabéticos de Portugal;  
Centro de Paralisia Cerebral de Lisboa.

#### Outras Entidades

Instituto Nacional de Emergência Médica — INEM;  
Instituto de Acção Social das Forças Armadas — (IASFA);  
Centro de Medicina de Reabilitação de Alcoitão — Santa Casa da Misericórdia de Lisboa.

205032265

### ORDEM DOS ENGENHEIROS

#### Declaração de rectificação n.º 1302/2011

Por ter saído com inexactidão no *Diário da República*, 2.ª série, n.º 152, de 9 de Agosto de 2011, o regulamento n.º 480/2011, rectificava-se que onde se lê (antes do preâmbulo) «[a]provado na Assembleia de Representantes extraordinária de 2 e 9 de Julho de 2011 — Projecto de alteração», por ter sido indevidamente publicada a expressão «Projecto de alteração», a mesma não deve ser considerada.

9 de Agosto de 2011. — O Secretário-Geral, *João Vaz Lopes*.

205013976

### ORDEM DOS MÉDICOS DENTISTAS

#### Regulamento n.º 501/2011

##### Regulamento da Tabela de Nomenclatura da Ordem dos Médicos Dentistas

Ao encontro do âmago das funções de regulação delegadas pelo Estado na Ordem dos Médicos Dentistas (OMD) e tal como estipulado estatutariamente, nomeadamente no artigo 4.º “*Atribuições da OMD*”, cumpre defender a ética, a deontologia e a qualificação profissional dos seus membros, com o intuito de assegurar e fazer respeitar o direito dos utentes a uma medicina dentária qualificada.

De igual forma, é atribuição da OMD, fomentar e defender os interesses da medicina dentária a todos os níveis, nomeadamente, zelando pela função social, dignidade e prestígio da medicina dentária e pela segurança social;

Neste contexto, Fruto do longo trabalho de compilação, de coordenação de conceitos e de disposição terminológica dos actos próprios da Medicina Dentária, surge a Tabela de Nomenclatura da Ordem dos Médicos Dentistas.

É imperativo integrar as designações científicas na profissão e sobretudo uniformizar a linguagem utilizada pelos múltiplos agentes do sector da Saúde em Portugal.

Pretende-se a identificação clara do perfil funcional de cada intervenção realizada no doente, seja na relação directa deste com o Médico Dentista ou quando exista intermediação de entidades terceiras, sejam parceiros contratuais, sejam reguladoras como a Entidade Reguladora da Saúde ou o Estado em geral, é importante a clarificação dos compromissos no sector da Saúde Oral. São estes os designios essenciais que constituem a linha de prumo deste trabalho.

Resulta do esforço de harmonização que se vê concretizado no documento oficial da profissão, que pela primeira vez cria no seu seio o grande referencial técnico, linguístico e científico.

Estando implícita na nomenclatura a atribuição de valor a cada um dos actos descritos, em conformidade com o Código Deontológico, com particular destaque para o artigo 22.º sobre honorários, há que atender na fixação dos mesmos, que o médico dentista deverá ter em conta, nomeadamente, a importância, complexidade e dificuldade dos cuidados prestados, o tempo gasto e os custos inerentes. Salvaguardando o princípio basilar de que a medicina dentária é por natureza uma actividade onerosa, e que os actos profissionais gratuitos apenas podem ser praticados quando fundamentados e sem carácter genérico.

Sem prejuízo do acima exposto, urge também alertar a classe para a necessidade de uma harmonização da terminologia relativa às peças

dentárias. É assim adoptada pela Ordem a notação da Federação Dentária Internacional (FDI).

Prevê-se, quanto à utilização generalizada da Tabela, um período de adaptação que terminará em 31 de Dezembro de 2012, a contar da sua publicação no *Diário da República*, dado que é vasto e geral o universo dos seus destinatários, representando o instrumento de referência obrigatória em todo e qualquer âmbito relacionado com a profissão e com os profissionais individualmente.

Foi ouvida a Comissão Científica da Ordem dos Médicos Dentistas. Foi promovida a consulta pública da Classe.

Foram promovidas as diligências necessárias à actualização da Tabela.

Fruto do desenvolvimento científico e tecnológico a que a Medicina Dentária está necessariamente ligada, pretende-se que esta Tabela seja um documento actualizado e dinâmico, promovendo-se uma revisão do mesmo a cada dois anos, ou sempre que o volume de alterações assim o justifique.

No desenvolvimento das competências legais previstas na alínea x) do n.º 1 do artigo 44.º do Estatuto da Ordem dos Médicos Dentistas, aprovado pela Lei n.º 110/91, de 29 de Agosto, com a redacção introduzida pela Lei n.º 82/98, de 10 de Dezembro, e com a segunda alteração aprovada pela Lei n.º 44/03, de 22 de Agosto, o Conselho Directivo, em reunião de 14 de Maio de 2011 deliberou aprovar o seguinte regulamento.

#### Regulamento

##### Artigo 1.º

##### Objecto

1 — O presente regulamento tem por objecto criar e definir a Tabela de Nomenclatura da Ordem dos Médicos Dentistas publicada em anexo, adiante designada por TANOMD.

2 — São aprovadas e definidas as nomenclaturas científicas dos actos próprios da Medicina Dentária.

##### Artigo 2.º

##### Âmbito de aplicação

1 — A utilização das nomenclaturas e da tabela é obrigatória em todos os actos relacionados com o âmbito da saúde oral e em particular com a medicina dentária ou com os médicos dentistas.

##### Artigo 3.º

##### Direito e dever de informação

1 — As pessoas singulares, colectivas, organizações ou entidades, sejam públicas ou privadas, têm o direito de ser informadas sobre a TANOMD.

2 — No âmbito da aplicação da tabela, as pessoas e entidades acima mencionadas têm o dever de informar terceiros, quer sobre a existência da mesma, quer sobre a sua aplicação obrigatória no âmbito da actividade para a qual foi criada.

3 — Sempre que possível o médico dentista discriminará na factura ou no documento de quitação os actos praticados no doente, utilizando obrigatoriamente a nomenclatura aprovada pela tabela.

4 — A referência correcta às nomenclaturas é acompanhada da chancela expressa “Extraído da Tabela de Nomenclatura da Ordem dos Médicos Dentistas”

##### Artigo 4.º

##### Uniformização

1 — O desconhecimento da tabela não pode ser invocado como causa justificativa ou atenuante da sua não aplicação ou omissão, ainda que parcial.

2 — A omissão da nomenclatura de referência no âmbito da profissão, e igualmente o seu mau uso ou aproveitamento ilegítimo, são punidos em geral nos termos do ilícito civil, penal, contra-ordenacional e ao abrigo da regulação disciplinar da profissão.

3 — A Ordem dos Médicos Dentistas pode determinar a aplicação de sanções acessórias, de publicidade da sanção e de privação do direito de representação institucional em matérias sócio profissionais.

4 — Sempre que houver necessidade de identificação da peça dentária utiliza-se o sistema preconizado pela Federação Dentária Internacional (FDI) denominada Two-Digit Notation, também conhecida por ISO-3950 notation.

##### Artigo 5.º

##### Prazos

1 — Os instrumentos, actos ou eventos, independentemente da sua natureza, com referência ou alusão à profissão ou aos profissionais da medicina dentária, que estejam a vigorar à data da entrada em vigor do presente regulamento são adaptados até ao dia 31 de Dezembro de 2012, a partir da data de vigência da tabela.

2 — A tabela de nomenclatura entra em vigor no dia da publicação do presente regulamento na 2.ª série do *Diário da República*, conforme o artigo 101.º da Lei n.º 110/91, de 29 de Agosto.

## ANEXO

## Tabela de Nomenclatura da Ordem dos Médicos Dentistas

## Tabela de códigos e nomenclatura

A= 0	Se o tratamento for realizado sem anestesia ou sob anestesia local
A= 8	Se o tratamento for realizado sob sedação consciente
A= 9	Se o tratamento for realizado sob anestesia geral

01 CONSULTA	
A1.01.01.01	Primeira consulta de medicina dentária
A1.01.01.02	Consulta de medicina dentária
A1.01.01.03	Consulta para apresentação e discussão de plano de tratamento
A1.01.01.04	Consulta de reavaliação
A1.01.01.05	Consulta de urgência
A1.01.01.06	Consulta de urgência em horas nocturnas (21h00 às 8h00) fim de semana ou feriado
A1.01.01.07	Consulta ao domicílio
A1.01.01.08	Deslocação ao domicílio

A= 0	Se o tratamento for realizado sem anestesia ou sob anestesia local
A= 8	Se o tratamento for realizado sob sedação consciente
A= 9	Se o tratamento for realizado sob anestesia geral



Necessário identificar o dente



Necessário identificar o dente e a(s) face(s)

02 MEDICINA DENTÁRIA PREVENTIVA	
A2.01.01.01	Selamento de fissuras
A2.02.01.DD	Aplicação tópica de produtos dentários
A2.02.01.01	Aplicação tópica de fluoretos
A2.02.01.02	Aplicação tópica de vernizes fluoretados
A2.02.01.03	Aplicação tópica de fosfato de caseína
A2.02.01.04	Aplicação de revelador de placa
A2.02.01.05	Aplicação de agente dessensibilizante
A2.03.01.DD	Profilaxia oral
A2.03.01.01	Profilaxia em adulto
A2.03.01.02	Profilaxia em criança
A2.04.01.DD	Instrução para a promoção da saúde oral
A2.04.01.01	Instrução e motivação de higiene oral para adulto
A2.04.01.02	Instrução e motivação de higiene oral para criança
A2.04.01.03	Aconselhamento nutricional para controlo de doenças da cavidade oral
A2.04.01.04	Aconselhamento anti-tabágico para controlo e prevenção em saúde oral
A2.04.01.05	Confeção e adaptação clínica de aparelho resiliente de interposição maxilar para prevenção de sequelas de traumatismo externo

A= 0	Se o tratamento for realizado sem anestesia ou sob anestesia local
A= 8	Se o tratamento for realizado sob sedação consciente
A= 9	Se o tratamento for realizado sob anestesia geral



Necessário identificar o dente



Necessário identificar o dente e a(s) face(s)

03 DENTISTERIA OPERATÓRIA	
A3.01.CC.DD	Restauração directa definitiva (CC=01-Amálgama; =02-Resina composta; =03-CIVM)
A3.01.01.DD	Restauração directa definitiva em amálgama (DD=Nº de Faces)
A3.01.01.01	Restauração directa definitiva em amálgama de uma face
A3.01.01.02	Restauração directa definitiva em amálgama de duas faces
A3.01.01.03	Restauração directa definitiva em amálgama de três faces
A3.01.01.04	Restauração directa definitiva em amálgama de quatro faces
A3.01.01.05	Restauração directa definitiva em amálgama de cinco faces
A3.01.02.DD	Restauração directa definitiva em resina composta (DD=Nº de Faces)
A3.01.02.01	Restauração directa definitiva em resina composta de uma face
A3.01.02.02	Restauração directa definitiva em resina composta de duas faces
A3.01.02.03	Restauração directa definitiva em resina composta de três faces
A3.01.02.04	Restauração directa definitiva em resina composta de quatro faces
A3.01.02.05	Restauração directa definitiva em resina composta de cinco faces
A3.01.03.DD	Restauração directa definitiva em cimento de ionómero de vidro modificado (DD=Nº de Faces)
A3.01.03.01	Restauração directa definitiva em cimento de ionómero de vidro modificado de uma face
A3.01.03.02	Restauração directa definitiva em cimento de ionómero de vidro modificado de duas faces
A3.01.03.03	Restauração directa definitiva em cimento de ionómero de vidro modificado de três faces
A3.01.03.04	Restauração directa definitiva em cimento de ionómero de vidro modificado de quatro faces
A3.01.03.05	Restauração directa definitiva em cimento de ionómero de vidro modificado de cinco faces
A3.02.CC.DD	Restauração indirecta (CC=02-Resina composta)
A3.02.02.DD	Restauração indirecta em resina composta (DD=Nº de faces)
A3.02.02.01	Restauração indirecta em resina composta de uma face
A3.02.02.02	Restauração indirecta em resina composta de duas faces
A3.02.02.03	Restauração indirecta em resina composta de três faces
A3.02.02.04	Restauração indirecta em resina composta de quatro faces
A3.02.02.05	Restauração indirecta em resina composta de cinco faces
A3.03.CC.DD	Restauração provisória (CC=02-Resina composta; =03-CIVM; 04-Cimento de ionómero de vidro; =05-Óxido de Zinco)
A3.03.02.DD	Restauração provisória em resina composta (DD=Nº de faces)
A3.03.02.01	Restauração provisória em resina composta de uma face
A3.03.02.02	Restauração provisória em resina composta de duas faces

	A3.03.02.03	Restauração provisória em resina composta de três faces
	A3.03.02.04	Restauração provisória em resina composta de quatro faces
	A3.03.02.05	Restauração provisória em resina composta de cinco faces
Ⓜ	A3.03.03.DD	Restauração provisória em cimento de ionómero de vidro modificado (DD=Nº de faces)
	A3.03.03.01	Restauração provisória em cimento de ionómero de vidro modificado de uma face
	A3.03.03.02	Restauração provisória em cimento de ionómero de vidro modificado de duas faces
	A3.03.03.03	Restauração provisória em cimento de ionómero de vidro modificado de três faces
	A3.03.03.04	Restauração provisória em cimento de ionómero de vidro modificado de quatro faces
	A3.03.03.05	Restauração provisória em cimento de ionómero de vidro modificado de cinco faces
Ⓜ	A3.03.04.DD	Restauração provisória em cimento de ionómero de vidro (DD=Nº de faces)
	A3.03.04.01	Restauração provisória em cimento de ionómero de vidro de uma face
	A3.03.04.02	Restauração provisória em cimento de ionómero de vidro de duas faces
	A3.03.04.03	Restauração provisória em cimento de ionómero de vidro de três faces
	A3.03.04.04	Restauração provisória em cimento de ionómero de vidro de quatro faces
	A3.03.04.05	Restauração provisória em cimento de ionómero de vidro de cinco faces
Ⓜ	A3.03.05.DD	Restauração provisória em óxido de zinco (DD=Nº de faces)
	A3.03.05.01	Restauração provisória em óxido de zinco de uma face
	A3.03.05.02	Restauração provisória em óxido de zinco de duas faces
	A3.03.05.03	Restauração provisória em óxido de zinco de três faces
	A3.03.05.04	Restauração provisória em óxido de zinco de quatro faces
	A3.03.05.05	Restauração provisória em óxido de zinco de cinco faces
Ⓜ	A3.04.01.DD	Protecção pulpar directa
	A3.04.01.01	Protecção pulpar directa com hidróxido de cálcio
	A3.04.01.02	Protecção pulpar directa com MTA
Ⓜ	A3.05.01.DD	Meios de retenção físicos adicionais
	A3.05.01.01	Espigão metálico
	A3.05.01.02	Espigão em fibra
	A3.05.01.03	Espigão individualizado em resina composta reforçada por fibra
	A3.05.01.04	Pino dentário
Ⓜ	A3.06.01.01	Reforço com incrustação cerâmica
Ⓜ	A3.07.01.01	Colagem de fragmento dentário
Ⓜ	A3.08.01.DD	Manutenção de restaurações
	A3.08.01.01	Polimento de restauração em amálgama
	A3.08.01.02	Polimento de restauração em amálgama e selagem marginal
	A3.08.01.03	Polimento de restauração em resina composta
	A3.08.01.04	Polimento de restauração em resina composta e selagem superficial
Ⓜ	A3.09.01.01	Microabrasão
Ⓜ	A3.10.01.01	Coronoplastia
Ⓜ	A3.11.CC.DD	Branqueamentos
	A3.11.01.DD	Branqueamentos internos
	A3.11.01.01	Sessão de branqueamento interno intensivo no consultório
	A3.11.01.02	Sessão de branqueamento interno em ambulatório
	A3.11.02.DD	Branqueamentos externos
	A3.11.02.01	Branqueamento externo intensivo em consultório
	A3.11.02.02	Branqueamento externo em ambulatório
	A3.11.02.03	Branqueamento externo assistido no consultório
	A3.12.01.01	Confecção de matriz individualizada
Ⓜ	A3.13.01.DD	Ferulizações
Ⓜ	A3.13.01.01	Ferulização com resina composta sem meios de reforço
Ⓜ	A3.13.01.02	Ferulização com resina composta e meios de reforço
Ⓜ	A3.14.01.DD	Levantamento de mordida
	A3.14.01.01	Aplicação de levantamento de mordida
	A3.14.01.02	Remoção de levantamento de mordida

A= 0 Se o tratamento for realizado sem anestesia ou sob anestesia local

A= 8 Se o tratamento for realizado sob sedação consciente

A= 9 Se o tratamento for realizado sob anestesia geral

Ⓜ Necessário identificar o dente

Ⓜ Necessário identificar o dente e a(s) face(s)

<b>04 ENDODONTIA</b>		
Ⓜ	A4.01.CC.DD	Tratamento endodóntico - Sessão única (CC=01-Prep. químico-mecânica; =02-obturação)
Ⓜ	A4.01.01.DD	Preparação químico-mecânica (DD=Nº de canais)
	A4.01.01.01	Preparação químico-mecânica de dente com um canal
	A4.01.01.02	Preparação químico-mecânica de dente com dois canais
	A4.01.01.03	Preparação químico-mecânica de dente com três canais
	A4.01.01.04	Preparação químico-mecânica de dente com quatro canais
	A4.01.01.05	Preparação químico-mecânica de dente com cinco canais
Ⓜ	A4.01.02.DD	Obturação canalar (DD=Nº de canais)
	A4.01.02.01	Obturação canalar de dente com um canal
	A4.01.02.02	Obturação canalar de dente com dois canais
	A4.01.02.03	Obturação canalar de dente com três canais
	A4.01.02.04	Obturação canalar de dente com quatro canais
	A4.01.02.05	Obturação canalar de dente com cinco canais

Ⓜ	A4.02.CC.DD	Tratamento endodóntico - Sessões múltiplas (CC=01-Prep. químico-mecânica; =02-obturação)
Ⓜ	A4.02.01.DD	Preparação químico-mecânica (DD=Nº de canais)
	A4.02.01.01	Preparação químico-mecânica de dente com um canal
	A4.02.01.02	Preparação químico-mecânica de dente com dois canais
	A4.02.01.03	Preparação químico-mecânica de dente com três canais
	A4.02.01.04	Preparação químico-mecânica de dente com quatro canais
	A4.02.01.05	Preparação químico-mecânica de dente com cinco canais
	A4.02.02.DD	Obturação canalar (DD=Nº de canais)
	A4.02.02.01	Obturação canalar de dente com um canal
	A4.02.02.02	Obturação canalar de dente com dois canais
	A4.02.02.03	Obturação canalar de dente com três canais
	A4.02.02.04	Obturação canalar de dente com quatro canais
	A4.02.02.05	Obturação canalar de dente com cinco canais
Ⓜ	A4.03.CC.DD	Retratamento endodóntico - Sessão única (CC=01-Prep. químico-mecânica; =02-Obtur.;=03-Desobtur.)
Ⓜ	A4.03.01.DD	Preparação químico-mecânica (DD=Nº de canais)
	A4.03.01.01	Preparação químico-mecânica de dente com um canal
	A4.03.01.02	Preparação químico-mecânica de dente com dois canais
	A4.03.01.03	Preparação químico-mecânica de dente com três canais
	A4.03.01.04	Preparação químico-mecânica de dente com quatro canais
	A4.03.01.05	Preparação químico-mecânica de dente com cinco canais
Ⓜ	A4.03.02.DD	Obturação canalar (DD=Nº de canais)
	A4.03.02.01	Obturação canalar de dente com um canal
	A4.03.02.02	Obturação canalar de dente com dois canais
	A4.03.02.03	Obturação canalar de dente com três canais
	A4.03.02.04	Obturação canalar de dente com quatro canais
	A4.03.02.05	Obturação canalar de dente com cinco canais
Ⓜ	A4.03.03.DD	Desobturação canalar (DD=Nº de canais)
	A4.03.03.01	Desobturação canalar de dente com um canal
	A4.03.03.02	Desobturação canalar de dente com dois canais
	A4.03.03.03	Desobturação canalar de dente com três canais
	A4.03.03.04	Desobturação canalar de dente com quatro canais
	A4.03.03.05	Desobturação canalar de dente com cinco canais
Ⓜ	A4.04.CC.DD	Retratamento endodóntico - Sessões múltiplas (CC=01-Prep. químico-mecânica; =02-Obtur.;=03-Desobtur.)
Ⓜ	A4.04.01.DD	Preparação químico-mecânica (DD=Nº de canais)
	A4.04.01.01	Preparação químico-mecânica de dente com um canal
	A4.04.01.02	Preparação químico-mecânica de dente com dois canais
	A4.04.01.03	Preparação químico-mecânica de dente com três canais
	A4.04.01.04	Preparação químico-mecânica de dente com quatro canais
	A4.04.01.05	Preparação químico-mecânica de dente com cinco canais
Ⓜ	A4.04.02.DD	Obturação canalar (DD=Nº de canais)
	A4.04.02.01	Obturação canalar de dente com um canal
	A4.04.02.02	Obturação canalar de dente com dois canais
	A4.04.02.03	Obturação canalar de dente com três canais
	A4.04.02.04	Obturação canalar de dente com quatro canais
	A4.04.02.05	Obturação canalar de dente com cinco canais
Ⓜ	A4.04.03.DD	Desobturação canalar (DD=Nº de canais)
	A4.04.03.01	Desobturação canalar de dente com um canal
	A4.04.03.02	Desobturação canalar de dente com dois canais
	A4.04.03.03	Desobturação canalar de dente com três canais
	A4.04.03.04	Desobturação canalar de dente com quatro canais
	A4.04.03.05	Desobturação canalar de dente com cinco canais
Ⓜ	A4.05.01.DD	Obstruções canalares
	A4.05.01.01	Abordagem de instrumento fracturado no canal radicular
	A4.05.01.02	Remoção de instrumento fracturado no canal radicular
	A4.05.01.03	Eliminação de bloqueio no canal radicular
	A4.05.01.04	Eliminação de degrau no canal radicular
	A4.05.01.05	Eliminação de calcificação no canal radicular
	A4.05.01.06	Remoção de espigão radicular
Ⓜ	A4.06.01.DD	Microcirurgia endodóntica
	A4.07.01.01	Microcirurgia endodóntica de dente monorradicular
	A4.08.01.02	Microcirurgia endodóntica de dente multirradicular
	A4.08.01.03	Microcirurgia exploratória de diagnóstico
Ⓜ	A4.09.01.DD	Apexificação
	A4.09.01.01	Apexificação de dente monorradicular
	A4.09.01.02	Apexificação de dente multirradicular
	A4.09.01.03	Sessão de tratamento com vista à apexificação
Ⓜ	A4.10.01.DD	Apexogénese
	A4.10.01.01	Apexogénese de dente monorradicular
	A4.10.01.02	Apexogénese de dente multirradicular
	A4.10.01.03	Sessão de tratamento com vista à indução de apexogénese

	A4.11.CC.DD	Reparações
	A4.11.01.DD	Reparações de perfuração radicular
	A4.11.01.01	Reparação não cirúrgica de perfuração radicular
	A4.11.01.02	Reparação cirúrgica de perfuração radicular
	A4.11.02.DD	Reparações de perfuração de furca
	A4.11.02.01	Reparação não cirúrgica de perfuração de furca
	A4.11.02.02	Reparação cirúrgica de perfuração de furca
	A4.11.03.DD	Tratamentos de reabsorção radicular
	A4.11.03.01	Tratamento de reabsorção radicular externa
	A4.11.03.02	Tratamento de reabsorção radicular interna
	A4.12.01.DD	Pulpotomias
	A4.12.01.01	Pulpotomia de dente monorradicular
	A4.12.01.02	Pulpotomia de dente multirradicular
	A4.13.01.DD	Pulpectomias coronárias de urgência
	A4.13.01.01	Pulpectomia coronária de urgência de dente monorradicular
	A4.13.01.02	Pulpectomia coronária de urgência de dente multirradicular
	A4.14.01.01	Aplicação de medicação intra-canal
	A4.15.01.01	Selamento intra-coronário
	A4.16.01.01	Preparação de espaço canal para espigão

A= 0 Se o tratamento for realizado sem anestesia ou sob anestesia local

A= 8 Se o tratamento for realizado sob sedação consciente

A= 9 Se o tratamento for realizado sob anestesia geral

Necessário identificar o dente

Necessário identificar o dente e a(s) face(s)

<b>05 CIRURGIA ORAL</b>		
	A5.01.CC.DD	Exodontia de dentes decíduos (DD=01-Monorradicular; =02-Multirradicular)
	A5.01.01.01	Exodontia de dente decíduo monorradicular
	A5.01.01.02	Exodontia de dente decíduo multirradicular
	A5.01.02.01	Exodontia de dente decíduo monorradicular com odontossecção
	A5.01.02.02	Exodontia de dente decíduo multirradicular com odontossecção
	A5.01.03.01	Exodontia de dente decíduo monorradicular com osteotomia
	A5.01.03.02	Exodontia de dente decíduo multirradicular com osteotomia
	A5.01.04.01	Exodontia de dente decíduo monorradicular com odontossecção e osteotomia
	A5.01.04.02	Exodontia de dente decíduo multirradicular com odontossecção e osteotomia
	A5.01.05.01	Exodontia de dente decíduo monorradicular incluso
	A5.01.05.02	Exodontia de dente decíduo multirradicular incluso
	A5.02.CC.DD	Exodontia de dentes permanentes (DD=01-Monorradicular; =02-Multirradicular)
	A5.02.01.01	Exodontia de dente monorradicular
	A5.02.01.02	Exodontia de dente multirradicular
	A5.02.02.01	Exodontia de dente monorradicular com odontossecção
	A5.02.02.02	Exodontia de dente multirradicular com odontossecção
	A5.02.03.01	Exodontia de dente monorradicular com osteotomia
	A5.02.03.02	Exodontia de dente multirradicular com osteotomia
	A5.02.04.01	Exodontia de dente monorradicular com odontossecção e osteotomia
	A5.02.04.02	Exodontia de dente multirradicular com odontossecção e osteotomia
	A5.02.05.01	Exodontia de dente monorradicular incluso
	A5.02.05.02	Exodontia de dente multirradicular incluso
	A5.03.CC.DD	Exodontia de dentes supra-numerários
	A5.03.01.01	Exodontia de dente supranumerário
	A5.03.02.01	Exodontia de dente supranumerário com odontossecção
	A5.03.03.01	Exodontia de dente supranumerário com osteotomia
	A5.03.04.01	Exodontia de dente supranumerário com odontossecção e osteotomia
	A5.03.05.01	Exodontia de dente supranumerário incluso
	A5.04.01.01	Curetagem cirúrgica
	A5.05.01.01	Germectomia
	A5.06.01.DD	Traumatologia
	A5.06.01.01	Reimplante intencional de dente monorradicular
	A5.06.01.02	Reimplante intencional de dente multirradicular
	A5.06.01.03	Reposicionamento dentário pós-traumatismo
	A5.07.01.01	Hemisseção
	A5.08.01.01	Amputação radicular
	A5.09.01.DD	Autotransplantes
	A5.09.01.01	Autotransplante de dente monorradicular
	A5.09.01.02	Autotransplante de dente multirradicular
	A5.10.CC.DD	Drenagens
	A5.10.01.01	Drenagem de abscesso através da mucosa oral
	A5.10.01.02	Drenagem de abscesso por via coronária
	A5.10.01.03	Drenagem de abscesso por via cutânea
	A5.10.02.01	Drenagem de hematoma através da mucosa oral
	A5.10.02.02	Drenagem de hematoma por via coronária
	A5.10.02.03	Drenagem de hematoma por via cutânea

79	A5.11.01.DD	Cirurgia periapical
	A5.11.01.01	Cirurgia periapical de dente monorradicular
	A5.11.01.02	Cirurgia periapical de dente plurirradicular
	A5.12.01.01	Enucleação de quisto
	A5.13.01.01	Marsupialização de quisto
	A5.14.01.01	Exérese de tumor dos tecidos moles
	A5.15.01.01	Exérese de tumor ósseo
	A5.16.01.DD	Biópsias
	A5.16.01.01	Biópsia de tecidos moles
	A5.16.01.02	Biópsia de tecidos duros
	A5.16.01.03	Biópsia aspirativa
	A5.16.01.04	Biópsia de glândulas salivares minor
	A5.17.01.01	Sialolitomia
	A5.18.CC.DD	Aprofundamentos do vestíbulo (DD=id. do quadrante se CC=01; DD=id. do sextante se CC=02)
	A5.18.01.01	Aprofundamento do vestíbulo - primeiro quadrante
	A5.18.01.02	Aprofundamento do vestíbulo - segundo quadrante
	A5.18.01.03	Aprofundamento do vestíbulo - terceiro quadrante
	A5.18.01.04	Aprofundamento do vestíbulo - quarto quadrante
	A5.18.02.01	Aprofundamento do vestíbulo - primeiro sextante
	A5.18.02.02	Aprofundamento do vestíbulo - segundo sextante
	A5.18.02.03	Aprofundamento do vestíbulo - terceiro sextante
	A5.18.02.04	Aprofundamento do vestíbulo - quarto sextante
	A5.18.02.05	Aprofundamento do vestíbulo - quinto sextante
	A5.18.02.06	Aprofundamento do vestíbulo - sexto sextante
	A5.19.CC.DD	Excisão de bridas gengivais (DD=Id. do quadrante se CC=01; DD=Id. do sextante se CC=02)
	A5.19.01.01	Excisão de bridas gengivais - primeiro quadrante
	A5.19.01.02	Excisão de bridas gengivais - segundo quadrante
	A5.19.01.03	Excisão de bridas gengivais - terceiro quadrante
	A5.19.01.04	Excisão de bridas gengivais - quarto quadrante
	A5.19.02.01	Excisão de bridas gengivais - primeiro sextante
	A5.19.02.02	Excisão de bridas gengivais - segundo sextante
	A5.19.02.03	Excisão de bridas gengivais - terceiro sextante
	A5.19.02.04	Excisão de bridas gengivais - quarto sextante
	A5.19.02.05	Excisão de bridas gengivais - quinto sextante
	A5.19.02.06	Excisão de bridas gengivais - sexto sextante
	A5.20.01.DD	Excisão de lesões
	A5.20.01.01	Excisão de lesão da língua nos 2/3 anteriores
	A5.20.01.02	Excisão de lesão da língua no 1/3 posterior
	A5.20.01.03	Excisão de lesão no lábio
	A5.20.01.04	Excisão de lesão do pavimento da boca
	A5.20.01.05	Excisão de lesões da mucosa jugal
	A5.20.01.06	Excisão de lesões do palato
	A5.21.01.DD	Frenectomias
	A5.21.01.01	Frenectomia lingual
	A5.21.01.02	Frenectomia labial superior
	A5.22.01.03	Frenectomia labial inferior
	A5.22.01.DD	Frenotomias
	A5.22.01.01	Frenotomia lingual
	A5.22.01.02	Frenotomia labial superior
	A5.22.01.03	Frenotomia labial inferior
	A5.23.01.DD	Correcções de defeitos ósseos
	A5.23.01.01	Correcção de defeitos ósseos sem biomateriais
	A5.23.01.02	Correcção de defeitos ósseos com biomateriais
	A5.23.01.03	Correcção de defeitos ósseos com utilização de membranas (não reabsorvíveis)
	A5.23.01.04	Correcção de defeitos ósseos com utilização de membranas (reabsorvíveis)
	A5.24.01.DD	Osteoplastias
	A5.24.01.01	Osteoplastia com biomateriais
	A5.24.01.02	Osteoplastia sem biomateriais
	A5.25.01.DD	Elevação do seio maxilar
	A5.25.01.01	Elevação de seio maxilar com biomateriais
	A5.25.01.02	Elevação de seio maxilar sem biomateriais
	A5.26.01.01	Ulectomia
	A5.27.01.01	Ulotomia
	A5.28.01.01	Fenestração óssea para favorecimento de erupção
	A5.29.01.01	Exposição de dente incluído para tracção ortodóntica
	A5.30.01.01	Encerramento de comunicação oro-antral
	A5.31.01.01	Distracção óssea alveolar
	A5.32.01.01	Sessão de crioterapia
	A5.33.01.01	Sessão de laserterapia
	A5.34.01.01	Artrocentese

A5.35.01.01	Sialometria
A5.36.01.01	Litotricia de cálculos salivares
A5.37.01.01	Deseptelização da mucosa oral
A5.38.01.01	Aumento de volume para correcção de defeitos peri-orais
A5.39.01.DD	Sutura
A5.39.01.01	Sutura de ferida operatória - Não Reabsorvível / Absorvível
A5.39.01.02	Sutura de ferida não operatória
A5.39.01.03	Remoção de sutura

A= 0 Se o tratamento for realizado sem anestesia ou sob anestesia local

A= 8 Se o tratamento for realizado sob sedação consciente

A= 9 Se o tratamento for realizado sob anestesia geral



Necessário identificar o dente



Necessário identificar o dente e a(s) face(s)

06 PERIODONTOLOGIA	
A6.01.01.01	Registo do diagnóstico no periodontograma
A6.01.02.DD	Destartarização
A6.01.02.01	Destartarização bimaxilar
A6.01.02.02	Destartarização maxilar
A6.01.02.03	Destartarização mandibular
A6.01.02.04	Polimento dentário
A6.01.02.05	Remoção de pigmento dentário com jacto de bicarbonato
A6.02.CC.DD	Raspagem e alisamento radicular (DD=Id. do quadrante se CC=02; DD=Id. do sextante se CC=03)
A6.02.01.01	Raspagem e alisamento radicular
A6.02.02.01	Raspagem e alisamento radicular - 1º Quadrante
A6.02.02.02	Raspagem e alisamento radicular - 2º Quadrante
A6.02.02.03	Raspagem e alisamento radicular - 3º Quadrante
A6.02.02.04	Raspagem e alisamento radicular - 4º Quadrante
A6.02.03.01	Raspagem e alisamento radicular - 1º Sextante
A6.02.03.02	Raspagem e alisamento radicular - 2º Sextante
A6.02.03.03	Raspagem e alisamento radicular - 3º Sextante
A6.02.03.04	Raspagem e alisamento radicular - 4º Sextante
A6.02.03.05	Raspagem e alisamento radicular - 5º Sextante
A6.02.03.06	Raspagem e alisamento radicular - 6º Sextante
A6.03.01.01	Tratamento periodontal de manutenção
A6.04.01.DD	Gengivoplastia (DD=Id. do quadrante se CC=02; DD=Id. do sextante se CC=03)
A6.04.01.01	Gengivoplastia
A6.04.02.01	Gengivoplastia - 1º Quadrante
A6.04.02.02	Gengivoplastia - 2º Quadrante
A6.04.02.03	Gengivoplastia - 3º Quadrante
A6.04.02.04	Gengivoplastia - 4º Quadrante
A6.04.03.01	Gengivoplastia - 1º Sextante
A6.04.03.02	Gengivoplastia - 2º Sextante
A6.04.03.03	Gengivoplastia - 3º Sextante
A6.04.03.04	Gengivoplastia - 4º Sextante
A6.04.03.05	Gengivoplastia - 5º Sextante
A6.04.03.06	Gengivoplastia - 6º Sextante
A6.05.CC.DD	Gengivectomia (DD=Id. do quadrante se CC=02; DD=Id. do sextante se CC=03)
A6.05.01.01	Gengivectomia
A6.05.02.01	Gengivectomia - 1º Quadrante
A6.05.02.02	Gengivectomia - 2º Quadrante
A6.05.02.03	Gengivectomia - 3º Quadrante
A6.05.02.04	Gengivectomia - 4º Quadrante
A6.05.03.01	Gengivectomia - 1º Sextante
A6.05.03.02	Gengivectomia - 2º Sextante
A6.05.03.03	Gengivectomia - 3º Sextante
A6.05.03.04	Gengivectomia - 4º Sextante
A6.05.03.05	Gengivectomia - 5º Sextante
A6.05.03.06	Gengivectomia - 6º Sextante
A6.06.CC.DD	Cirurgia de retalho (DD=Id. do quadrante se CC=02; DD=Id. do sextante se CC=03)
A6.06.01.01	Cirurgia de retalho
A6.06.02.01	Cirurgia de retalho - 1º Quadrante
A6.06.02.02	Cirurgia de retalho - 2º Quadrante
A6.06.02.03	Cirurgia de retalho - 3º Quadrante
A6.06.02.04	Cirurgia de retalho - 4º Quadrante
A6.06.03.01	Cirurgia de retalho - 1º Sextante
A6.06.03.02	Cirurgia de retalho - 2º Sextante
A6.06.03.03	Cirurgia de retalho - 3º Sextante
A6.06.03.04	Cirurgia de retalho - 4º Sextante
A6.06.03.05	Cirurgia de retalho - 5º Sextante
A6.06.03.06	Cirurgia de retalho - 6º Sextante

	A6.07.CC.DD	Cirurgia de retalho com enxerto de osso autógeno (DD=Id. do quadrante se CC=02; DD=Id. do sextante se CC=03)
W	A6.07.01.01	Cirurgia de retalho para tratamento periodontal regenerativo
	A6.07.02.01	Cirurgia de retalho para tratamento periodontal regenerativo - 1º Quadrante
	A6.07.02.02	Cirurgia de retalho para tratamento periodontal regenerativo - 2º Quadrante
	A6.07.02.03	Cirurgia de retalho para tratamento periodontal regenerativo - 3º Quadrante
	A6.07.02.04	Cirurgia de retalho para tratamento periodontal regenerativo - 4º Quadrante
	A6.07.03.01	Cirurgia de retalho para tratamento periodontal regenerativo - 1º Sextante
	A6.07.03.02	Cirurgia de retalho para tratamento periodontal regenerativo - 2º Sextante
	A6.07.03.03	Cirurgia de retalho para tratamento periodontal regenerativo - 3º Sextante
	A6.07.03.04	Cirurgia de retalho para tratamento periodontal regenerativo - 4º Sextante
	A6.07.03.05	Cirurgia de retalho para tratamento periodontal regenerativo - 5º Sextante
	A6.07.03.06	Cirurgia de retalho para tratamento periodontal regenerativo - 6º Sextante
	A6.08.01.DD	Enxertos gengivais
W	A6.08.01.01	Enxerto gengival ou de tecido conjuntivo para aumento de gengiva aderente e do rebordo alveolar
W	A6.08.01.02	Enxerto gengival ou de tecido conjuntivo para recobrimento radicular
	A6.09.01.01	Enxerto ósseo para aumento do rebordo alveolar
	A6.10.01.DD	Regeneração periodontal
	A6.10.01.01	Regeneração tecidual guiada para correcção de defeitos infra-ósseos
W	A6.10.01.02	Regeneração tecidual guiada para recobrimento radicular
	A6.10.01.03	Utilização de derivado das proteínas da matriz do esmalte para correcção de defeitos infra-ósseos
	A6.10.01.04	Utilização de derivado das proteínas da matriz do esmalte para recobrimento radicular
	A6.10.01.05	Materiais de substituição óssea para correcção de defeitos infra-ósseos
	A6.11.01.01	Remoção de membrana
	A6.12.01.01	Aplicação tópica de medicação

A= 0 Se o tratamento for realizado sem anestesia ou sob anestesia local

A= 8 Se o tratamento for realizado sob sedação consciente

A= 9 Se o tratamento for realizado sob anestesia geral

W Necessário identificar o dente

W Necessário identificar o dente e a(s) face(s)

<b>07 IMPLANTOLOGIA ORAL</b>		
	A7.01.01.DD	Diagnóstico / Plano de tratamento
	A7.01.01.01	Estudo de reabilitação com implantes
	A7.01.01.02	Estudo de reabilitação com implantes com programa informático
W	A7.01.01.03	Guia radiológica (por arcada)
	A7.01.01.04	Guia cirúrgica (por arcada)
	A7.01.01.05	Guia cirúrgica obtida através de estudo imagiológico
	A7.02.01.DD	Cirurgia de implantes
W	A7.02.01.01	Cirurgia para colocação de um implante
W	A7.02.01.02	Cirurgia para colocação de mais do que 1 implante (por implante)
W	A7.02.01.03	Cirurgia para colocação de um pilar transepitelial
W	A7.02.01.04	Cirurgia para colocação de mais do que 1 pilar transepitelial (por pilar)
	A7.02.01.05	Cirurgia para colocação de implante provisório
	A7.02.01.06	Cirurgia para colocação de mais do que 1 implante provisório (por implante)
	A7.02.01.07	Cirurgia para colocação de implante zigomático (por implante)
W	A7.02.01.08	Cirurgia para colocação de um implante imediato pós-extração
W	A7.02.01.09	Cirurgia para colocação de um implante imediato pós-extração com provisionalização fixa imediata
W	A7.02.01.10	Cirurgia para colocação de um implante com provisionalização fixa imediata
W	A7.02.01.11	Cirurgia para colocação de mais do que 1 implante com provisionalização fixa imediata (por implante)
W	A7.02.01.12	Cirurgia para colocação de mais do que 1 implante com provisionalização fixa imediata (por elemento)
W	A7.02.01.13	Cirurgia para colocação de implantes com provisionalização fixa imediata de arcada total
	A7.02.01.14	Cirurgia para colocação de implantes com provisionalização removível imediata de arcada total
W	A7.03.01.01	Explantação de implante
	A7.04.01.DD	Regeneração óssea
	A7.04.01.01	Regeneração óssea prévia à colocação de implante
	A7.04.01.02	Regeneração óssea simultânea com colocação de implante
	A7.04.01.03	Regeneração óssea simultânea com explantação de implante
	A7.05.01.DD	Cirurgia para elevação do pavimento do seio maxilar
	A7.05.01.01	Cirurgia para elevação do seio maxilar com janela lateral e utilização de aloenxerto
	A7.05.01.02	Cirurgia para elevação do seio maxilar com janela lateral e utilização de autoenxerto
	A7.06.01.DD	Tratamento das lesões periimplantares
	A7.06.01.01	Raspagem, alisamento e desinfecção da superfície implante sem abertura cirúrgica (por implante)
	A7.06.01.02	Raspagem, alisamento e desinfecção da superfície implante com abertura cirúrgica (por implante)
	A7.06.01.03	Raspagem, alisamento e desinfecção da superfície implante com abertura cirúrgica e utilização de materiais de regeneração óssea (por implante)
	A7.07.01.DD	Materiais a utilizar nas técnicas de regeneração óssea, elevação do pavimento do seio maxilar e tratamento de lesões periimplantares
	A7.07.01.01	Enxerto de osso autólogo
	A7.07.01.02	Materiais de substituição óssea
	A7.07.01.03	Membrana não reabsorvível



A7.07.01.04	Membrana reabsorvível
A7.07.01.05	Proteínas de matriz de esmalte

Nota: consoante o tipo de prótese deverá substituir as letras pelos restantes elementos numéricos constantes nesta secção

A= 0 Se o tratamento for realizado sem anestesia ou sob anestesia local

A= 8 Se o tratamento for realizado sob sedação consciente

A= 9 Se o tratamento for realizado sob anestesia geral

B= 0 em Prótese Removível Convencional

B= 7 em Prótese Removível implanto suportada

B= 6 em Prótese Fixa Convencional

B= 5 em Prótese Fixa implanto suportada

B= 4 em Prótese Fixa dento-implanto suportadas



Necessário identificar o dente













Necessário identificar o dente e a(s) face(s)

08 PROSTODONTIA	
A8.B1.CC.DD	Prostodontia removível ( CC=01-Resina Acrílica; =02 -Cobalto-Cromo; =03 Nylon; =04 Titânio )
A8.B1.01.DD	Próteses em resina acrílica ( DD= Nº de Dentes )
A8.B1.01.01	Prótese em resina acrílica com um dente
A8.B1.01.02	Prótese em resina acrílica com dois dentes
A8.B1.01.03	Prótese em resina acrílica com três dentes
A8.B1.01.04	Prótese em resina acrílica com quatro dentes
A8.B1.01.05	Prótese em resina acrílica com cinco dentes
A8.B1.01.06	Prótese em resina acrílica com seis dentes
A8.B1.01.07	Prótese em resina acrílica com sete dentes
A8.B1.01.08	Prótese em resina acrílica com oito dentes
A8.B1.01.09	Prótese em resina acrílica com nove dentes
A8.B1.01.10	Prótese em resina acrílica com dez dentes
A8.B1.01.11	Prótese em resina acrílica com onze dentes
A8.B1.01.12	Prótese em resina acrílica com doze dentes
A8.B1.01.13	Prótese em resina acrílica com treze dentes
A8.B1.01.14	Prótese em resina acrílica com catorze dentes
A8.B1.02.DD	Próteses em cobalto-cromo ( DD= Nº de Dentes )
A8.B1.02.01	Prótese em cobalto-cromo com um dente
A8.B1.02.02	Prótese em cobalto-cromo com dois dentes
A8.B1.02.03	Prótese em cobalto-cromo com três dentes
A8.B1.02.04	Prótese em cobalto-cromo com quatro dentes
A8.B1.02.05	Prótese em cobalto-cromo com cinco dentes
A8.B1.02.06	Prótese em cobalto-cromo com seis dentes
A8.B1.02.07	Prótese em cobalto-cromo com sete dentes
A8.B1.02.08	Prótese em cobalto-cromo com oito dentes
A8.B1.02.09	Prótese em cobalto-cromo com nove dentes
A8.B1.02.10	Prótese em cobalto-cromo com dez dentes
A8.B1.02.11	Prótese em cobalto-cromo com onze dentes
A8.B1.02.12	Prótese em cobalto-cromo com doze dentes
A8.B1.02.13	Prótese em cobalto-cromo com treze dentes
A8.B1.02.14	Prótese em cobalto-cromo com catorze dentes
A8.B1.03.DD	Próteses em nylon ( DD= Nº de Dentes )
A8.B1.03.01	Prótese em nylon com um dente
A8.B1.03.02	Prótese em nylon com dois dentes
A8.B1.03.03	Prótese em nylon com três dentes
A8.B1.03.04	Prótese em nylon com quatro dentes
A8.B1.03.05	Prótese em nylon com cinco dentes
A8.B1.03.06	Prótese em nylon com seis dentes
A8.B1.03.07	Prótese em nylon com sete dentes
A8.B1.03.08	Prótese em nylon com oito dentes
A8.B1.03.09	Prótese em nylon com nove dentes
A8.B1.03.10	Prótese em nylon com dez dentes
A8.B1.03.11	Prótese em nylon com onze dentes
A8.B1.03.12	Prótese em nylon com doze dentes
A8.B1.03.13	Prótese em nylon com treze dentes
A8.B1.03.14	Prótese em nylon com catorze dentes
A8.B1.04.DD	Próteses em titânio ( DD= Nº de Dentes )
A8.B1.04.01	Prótese em titânio com um dente
A8.B1.04.02	Prótese em titânio com dois dentes
A8.B1.04.03	Prótese em titânio com três dentes
A8.B1.04.04	Prótese em titânio com quatro dentes
A8.B1.04.05	Prótese em titânio com cinco dentes
A8.B1.04.06	Prótese em titânio com seis dentes
A8.B1.04.07	Prótese em titânio com sete dentes
A8.B1.04.08	Prótese em titânio com oito dentes

A8.B1.04.09	Prótese em titânio com nove dentes
A8.B1.04.10	Prótese em titânio com dez dentes
A8.B1.04.11	Prótese em titânio com onze dentes
A8.B1.04.12	Prótese em titânio com doze dentes
A8.B1.04.13	Prótese em titânio com treze dentes
A8.B1.04.14	Prótese em titânio com catorze dentes
A8.B1.05.01	Preparação dentária para prótese removível
A8.B1.06.DD	Provas
A8.B1.06.01	Prova com ceras
A8.B1.06.02	Prova de esqueleto metálico
A8.B1.06.03	Prova com dentes
A8.B1.07.DD	Elementos protéticos
A8.B1.07.01	Gancho pré-fabricado
A8.B1.07.02	Gancho em aço inox
A8.B1.07.03	Barra lingual
A8.B1.07.04	Barra palatina
A8.B1.07.05	Gancho estético
A8.B1.08.DD	Diversos em prostodontia removível sobre implantes
A8.B1.08.01	Calha para barra de Dolder
A8.B1.08.02	Barra de Dolder
A8.B1.09.DD	Consertos de prótese
A8.B1.09.01	Conserto de prótese sem impressão
A8.B1.09.02	Conserto de prótese com impressão
A8.B1.09.03	Soldadura em prótese esquelética
A8.B1.10.DD	Acrescentos
A8.B1.10.01	Acrescimento de dente em prótese em resina acrílica sem impressão
A8.B1.10.02	Acrescimento de dente em prótese em resina acrílica com impressão
A8.B1.10.03	Acrescimento de gancho em prótese de resina acrílica
A8.B1.10.04	Acrescimento de barra de aço inox sem impressão
A8.B1.10.05	Acrescimento de barra de aço inox com impressão
A8.B1.10.06	Acrescimento de sela sobre prótese esquelética com soldadura e dente
A8.B1.10.07	Acrescimento de rede em cobalto-cromo
A8.B1.10.08	Acrescimento de barra lingual ou palatina em cobalto-cromo
A8.B1.10.09	Gancho fundido
A8.B1.10.10	Face oclusal fundida
A8.B1.11.DD	Rebasamentos directos
A8.B1.11.01	Rebasamento directo duro
A8.B1.11.02	Rebasamento directo mole
A8.B1.12.DD	Rebasamentos indirectos
A8.B1.12.01	Rebasamento indirecto duro
A8.B1.12.02	Rebasamento indirecto mole
A8.B2.CC.DD	Prostodontia fixa
A8.B2.01.DD	Preparação dentária
A8.B2.01.01	Preparação dentária para coroa de prótese fixa
A8.B2.01.02	Preparação dentária para coroa pilar de prótese fixa
A8.B2.01.03	Preparação dentária para incrustação
A8.B2.01.04	Preparação dentária para espigão falso coto
A8.B2.01.05	Preparação dentária para faceta
A8.B2.01.06	Preparação dentária para retentor de ponte adesiva
A8.B2.02.DD	Espigões e falsos cotos
A8.B2.02.01	Espigão e falso coto (método directo)
A8.B2.02.02	Espigão e falso coto fundido
A8.B2.02.03	Espigão e falso coto fundido e ceramizado
A8.B2.02.04	Espigão com sistema de retenção
A8.B3.CC.DD	Prostodontia fixa unitária
A8.B3.01.DD	Coroas, facetas ou incrustações provisórias
A8.B3.01.01	Coroa provisória acrílica (método directo)
A8.B3.01.02	Coroa provisória acrílica (método indirecto)
A8.B3.01.03	Coroa provisória em compósito (método directo)
A8.B3.01.04	Faceta provisória (método directo)
A8.B3.01.05	Incrustação provisória
A8.B3.02.DD	Coroas definitivas
A8.B3.02.01	Coroa acrílica
A8.B3.02.02	Coroa em cerómero
A8.B3.02.03	Coroa metálica
A8.B3.02.04	Coroa metálica pré-formada
A8.B3.02.05	Coroa metaloacrílica
A8.B3.02.06	Coroa metalocerâmica
A8.B3.02.07	Coroa metalocerâmica com ombro em cerâmica

	A8.B3.02.08	Coroa cerâmica
	A8.B3.02.09	Faceta cerâmica
W	A8.B3.03.DD	Incrustações em metal
	A8.B3.03.01	Incrustação em metal de uma face dentária
	A8.B3.03.02	Incrustação em metal de duas faces dentárias
	A8.B3.03.03	Incrustação em metal de três faces dentárias
	A8.B3.03.04	Incrustação em metal de quatro faces dentárias
	A8.B3.03.05	Incrustação em metal de cinco faces dentárias
W	A8.B3.04.DD	Incrustações em cerâmica
	A8.B3.04.01	Incrustação em cerâmica de uma face dentária
	A8.B3.04.02	Incrustação em cerâmica de duas faces dentárias
	A8.B3.04.03	Incrustação em cerâmica de três faces dentárias
	A8.B3.04.04	Incrustação em cerâmica de quatro faces dentárias
	A8.B3.04.05	Incrustação em cerâmica de cinco faces dentárias
	A8.B4.CC.DD	Pontes - dentes pilares
W	A8.B4.01.DD	Coroas pilar provisórias
	A8.B4.01.01	Coroa pilar provisória acrílica (método directo)
	A8.B4.01.02	Coroa pilar provisória acrílica (método indirecto)
	A8.B4.01.03	Incrustação pilar provisória
	A8.B4.01.04	Coroa pilar provisória aparafusada sobre implante
	A8.B4.01.05	Coroa pilar provisória cimentada sobre implante
W	A8.B4.02.DD	Coroas pilar definitivas
	A8.B4.02.01	Coroa pilar em resina acrílica
	A8.B4.02.02	Coroa pilar em cerómero
	A8.B4.02.03	Coroa pilar metálica
	A8.B4.02.04	Coroa pilar metaloacrílica
	A8.B4.02.05	Coroa pilar metalocerâmica
	A8.B4.02.06	Coroa pilar cerâmica
	A8.B4.02.07	Coroa pilar aparafusada sobre implante
	A8.B4.02.08	Coroa pilar cimentada sobre implante
W	A8.B4.03.DD	Incrustações pilar em metal
	A8.B4.03.01	Incrustação pilar em metal de uma face dentária
	A8.B4.03.02	Incrustação pilar em metal de duas faces dentárias
	A8.B4.03.03	Incrustação pilar em metal de três faces dentárias
	A8.B4.03.04	Incrustação pilar em metal de quatro faces dentárias
	A8.B4.03.05	Incrustação pilar em metal de cinco faces dentárias
	A8.B4.03.06	Retentor metálico para ponte adesiva
W	A8.B4.04.DD	Incrustações pilar em cerâmica
	A8.B4.04.01	Incrustação pilar em cerâmica de uma face dentária
	A8.B4.04.02	Incrustação pilar em cerâmica de duas faces dentárias
	A8.B4.04.03	Incrustação pilar em cerâmica de três faces dentárias
	A8.B4.04.04	Incrustação pilar em cerâmica de quatro faces dentárias
	A8.B4.04.05	Incrustação pilar em cerâmica de cinco faces dentárias
	A8.B4.04.06	Retentor cerâmico para ponte adesiva
	A8.B5.CC.DD	Pontes - coroa pântico
W	A8.B5.01.DD	Coroas pântico provisórias
	A8.B5.01.01	Coroa pântico provisória em resina acrílica (método directo)
	A8.B5.01.02	Coroa pântico provisória em resina acrílica (método indirecto)
	A8.B5.02.DD	Coroas pântico definitivas
	A8.B5.02.01	Coroa pântico em resina acrílica
	A8.B5.02.02	Coroa pântico em cerómero
	A8.B5.02.03	Coroa pântico metálica
	A8.B5.02.04	Coroa pântico metaloacrílica
	A8.B5.02.05	Coroa pântico metalocerâmica
	A8.B5.02.06	Coroa pântico cerâmica
	A8.B6.01.DD	Impressões / Registos
	A8.B6.01.01	Impressão maxilar (moldeira standard)
	A8.B6.01.02	Impressão mandibular (moldeira standard)
	A8.B6.01.03	Impressão maxilar (moldeira individual)
	A8.B6.01.04	Impressão mandibular (moldeira individual)
	A8.B6.01.05	Impressão para conserto de prótese
	A8.B6.01.06	Modelos de estudo
	A8.B6.01.07	Registo intermaxilar
	A8.B6.01.08	Registo intermaxilar aparafusado
	A8.B6.01.09	Construção de moldeira individual
	A8.B6.01.10	Montagem de arco facial
	A8.B7.01.DD	Conexões (Attachment)
	A8.B7.01.01	Conector em bola
	A8.B7.01.02	Conector em bola sobre implante
	A8.B7.01.03	Conector intra-coronário

A8.B7.01.04	Conector extra-coronário
A8.B7.01.05	Conector de pilar transepitelial
A8.B8.01.DD	Cimentação em prostodontia fixa
A8.B8.01.01	Coroa cimentada sobre dente
A8.B8.01.02	Coroa cimentada sobre implante
A8.B8.01.03	Coroa aparafusada sobre implante
A8.B8.01.04	Ponte cimentada sobre dentes
A8.B8.01.05	Ponte cimentada sobre implantes
A8.B8.01.06	Ponte cimentada aparafusada sobre implantes
A8.B8.01.07	Cimentação de prótese fixa antiga sobre dentes
A8.B8.01.08	Cimentação de prótese fixa antiga sobre implantes
A8.B8.01.09	Cimentação de prótese fixa antiga aparafusada sobre implantes
A8.B9.CC.DD	Diversos
A8.B9.01.DD	Diversos em prostodontia fixa
 A8.B9.01.01	Enceramento diagnóstico, por elemento
 A8.B9.01.02	Mock-up directo em resina, por elemento
 A8.B9.01.03	Mock-up indirecto em resina, por elemento
 A8.B9.01.04	Reparação de prótese fixa
 A8.B9.01.05	Coroa pré-formada para dente decíduo
 A8.B9.01.06	Desmontagem de coroa unitária
 A8.B9.01.07	Desmontagem de ponte
 A8.B9.01.08	Reforço metálico fundido em ponte provisória (cada elemento)
 A8.B9.01.09	Prova de metal
 A8.B9.01.10	Prova de cerâmica
A8.B9.02.DD	Diversos em prostodontia fixa sobre implantes
A8.B9.02.01	Pilar transepitelial fundido
A8.B9.02.02	Pilar transepitelial metalo-cerâmico
A8.B9.02.03	Pilar transepitelial cerâmico
A8.B9.02.04	Pilar transepitelial metálico pré-fabricado
A8.B9.02.05	Pilar transepitelial metálico fundido de base mecanizada

A= 0 Se o tratamento for realizado sem anestesia ou sob anestesia local

A= 8 Se o tratamento for realizado sob sedação consciente

A= 9 Se o tratamento for realizado sob anestesia geral

B= 0 em Prótese Removível Convencional



B= 7 em Prótese Removível sobre Implantes



Necessário identificar o dente



Necessário identificar o dente e a(s) face(s)

09 REABILITAÇÃO ORAL E PRÓTESE ORO-MAXILO-FACIAL	
 A9.B1.01.DD	Próteses obturadoras maxilares em resina acrílica (DD= Nº de Dentes)
A9.B1.01.01	Prótese obturadora maxilar em resina acrílica com um dente
A9.B1.01.02	Prótese obturadora maxilar em resina acrílica com dois dentes
A9.B1.01.03	Prótese obturadora maxilar em resina acrílica com três dentes
A9.B1.01.04	Prótese obturadora maxilar em resina acrílica com quatro dentes
A9.B1.01.05	Prótese obturadora maxilar em resina acrílica com cinco dentes
A9.B1.01.06	Prótese obturadora maxilar em resina acrílica com seis dentes
A9.B1.01.07	Prótese obturadora maxilar em resina acrílica com sete dentes
A9.B1.01.08	Prótese obturadora maxilar em resina acrílica com oito dentes
A9.B1.01.09	Prótese obturadora maxilar em resina acrílica com nove dentes
A9.B1.01.10	Prótese obturadora maxilar em resina acrílica com dez dentes
A9.B1.01.11	Prótese obturadora maxilar em resina acrílica com onze dentes
A9.B1.01.12	Prótese obturadora maxilar em resina acrílica com doze dentes
A9.B1.01.13	Prótese obturadora maxilar em resina acrílica com treze dentes
A9.B1.01.14	Prótese obturadora maxilar em resina acrílica com catorze dentes
 A9.B1.02.DD	Próteses obturadoras maxilares em cromo-cobalto (DD= Nº de Dentes)
A9.B1.02.01	Prótese obturadora maxilar em cromo-cobalto com um dente
A9.B1.02.02	Prótese obturadora maxilar em cromo-cobalto com dois dentes
A9.B1.02.03	Prótese obturadora maxilar em cromo-cobalto com três dentes
A9.B1.02.04	Prótese obturadora maxilar em cromo-cobalto com quatro dentes
A9.B1.02.05	Prótese obturadora maxilar em cromo-cobalto com cinco dentes
A9.B1.02.06	Prótese obturadora maxilar em cromo-cobalto com seis dentes
A9.B1.02.07	Prótese obturadora maxilar em cromo-cobalto com sete dentes
A9.B1.02.08	Prótese obturadora maxilar em cromo-cobalto com oito dentes
A9.B1.02.09	Prótese obturadora maxilar em cromo-cobalto com nove dentes
A9.B1.02.10	Prótese obturadora maxilar em cromo-cobalto com dez dentes
A9.B1.02.11	Prótese obturadora maxilar em cromo-cobalto com onze dentes
A9.B1.02.12	Prótese obturadora maxilar em cromo-cobalto com doze dentes
A9.B1.02.13	Prótese obturadora maxilar em cromo-cobalto com treze dentes
A9.B1.02.14	Prótese obturadora maxilar em cromo-cobalto com catorze dentes


	A9.B1.03.DD	Próteses obturadoras maxilares em nylon
	A9.B1.03.01	Prótese obturadora maxilar em nylon com um dente
	A9.B1.03.02	Prótese obturadora maxilar em nylon com dois dentes
	A9.B1.03.03	Prótese obturadora maxilar em nylon com três dentes
	A9.B1.03.04	Prótese obturadora maxilar em nylon com quatro dentes
	A9.B1.03.05	Prótese obturadora maxilar em nylon com cinco dentes
	A9.B1.03.06	Prótese obturadora maxilar em nylon com seis dentes
	A9.B1.03.07	Prótese obturadora maxilar em nylon com sete dentes
	A9.B1.03.08	Prótese obturadora maxilar em nylon com oito dentes
	A9.B1.03.09	Prótese obturadora maxilar em nylon com nove dentes
	A9.B1.03.10	Prótese obturadora maxilar em nylon com dez dentes
	A9.B1.03.11	Prótese obturadora maxilar em nylon com onze dentes
	A9.B1.03.12	Prótese obturadora maxilar em nylon com doze dentes
	A9.B1.03.13	Prótese obturadora maxilar em nylon com treze dentes
	A9.B1.03.14	Prótese obturadora maxilar em nylon com catorze dentes
	A9.B1.04.DD	Próteses obturadoras maxilares em titânio
	A9.B1.04.01	Prótese obturadora maxilar em titânio com um dente
	A9.B1.04.02	Prótese obturadora maxilar em titânio com dois dentes
	A9.B1.04.03	Prótese obturadora maxilar em titânio com três dentes
	A9.B1.04.04	Prótese obturadora maxilar em titânio com quatro dentes
	A9.B1.04.05	Prótese obturadora maxilar em titânio com cinco dentes
	A9.B1.04.06	Prótese obturadora maxilar em titânio com seis dentes
	A9.B1.04.07	Prótese obturadora maxilar em titânio com sete dentes
	A9.B1.04.08	Prótese obturadora maxilar em titânio com oito dentes
	A9.B1.04.09	Prótese obturadora maxilar em titânio com nove dentes
	A9.B1.04.10	Prótese obturadora maxilar em titânio com dez dentes
	A9.B1.04.11	Prótese obturadora maxilar em titânio com onze dentes
	A9.B1.04.12	Prótese obturadora maxilar em titânio com doze dentes
	A9.B1.04.13	Prótese obturadora maxilar em titânio com treze dentes
	A9.B1.04.14	Prótese obturadora maxilar em titânio com catorze dentes
	A9.01.05.DD	Impressões
	A9.01.05.01	Impressão em alginato de loca cirúrgica de maxilectomia
	A9.01.05.02	Impressão em elastómero de loca cirúrgica de maxilectomia
	A9.01.05.03	Impressão para confecção de prótese de orelha
	A9.01.05.04	Impressão para confecção de prótese de nariz
	A9.01.05.05	Máscara facial e modelo da face
	A9.B2.CC.DD	Próteses obturadoras velo-palatinas de Suerson (CC=01-Resina acrílica;=02-Cromo-cobalto;=03-Nylon;=04-Titânio)
	A9.B3.CC.DD	Próteses obturadoras velo-palatinas de Warnkros (CC=01-Resina acrílica;=02-Cromo-cobalto;=03-Nylon;=04-Titânio)
	A9.B4.CC.DD	Próteses obturadoras velo-palatinas de Schiltsky (CC=01-Resina acrílica;=02-Cromo-cobalto;=03-Nylon;=04-Titânio)
	A9.B5.CC.DD	Próteses obturadoras velo-palatinas de Fröshell (CC=01-Resina acrílica;=02-Cromo-cobalto;=03-Nylon;=04-Titânio)
	A9.B6.CC.DD	Próteses de mandíbula
	A9.02.01.01	Prótese de nariz
	A9.02.02.01	Prótese da orelha
	A9.02.03.DD	Prótese de hemiface
	A9.02.03.01	Prótese de hemiface sem globo ocular
	A9.02.03.02	Prótese de hemiface com globo ocular

Necessário identificar o dente




Necessário identificar o dente e a(s) face(s)

10 ORTODONTIA	
A10.01.CC.DD	Estudo clínico
A10.01.01.01	Estudo ortodôntico
A10.01.02.01	Modelos de estudo ortodônticos
A10.02.CC.DD	Análise imagiológica
A10.02.01.01	Análise cefalométrica lateral
A10.02.01.02	Análise cefalométrica frontal
A10.02.01.03	Análise cefalométrica basal
A10.02.02.01	Determinação da idade óssea
A10.03.01.DD	Análise de modelos
A10.03.01.01	Análise de modelos de estudo
A10.03.01.02	Montagem de arco facial
A10.03.01.03	Análise de modelos de estudo com montagem em articulador
A10.04.01.DD	Mantenedores de espaço
A10.04.01.01	Mantenedor de espaço removível
A10.04.01.02	Mantenedor de espaço fixo
A10.05.CC.DD	Aparelhos
A10.05.01.DD	Aparelhos removíveis biomecânicos
A10.05.01.01	Aparelho removível biomecânico maxilar
A10.05.01.02	Aparelho removível biomecânico mandibular
A10.05.02.01	Aparelho funcional


A10.05.03.DD	Aparelhos fixos
A10.05.03.01	Aparelho fixo completo maxilar
A10.05.03.02	Aparelho fixo completo mandibular
A10.05.03.03	Aparelho fixo parcial
A10.05.04.01	Aparelho de expansão fixo
A10.05.05.01	Transição de aparelho fixo parcial para completo
A10.05.06.01	Aparelho ortopédico extra-oral
A10.05.07.DD	Aparelhos de contenção
A10.05.07.01	Aparelho de contenção removível
A10.05.07.02	Aparelho de contenção fixo
A10.06.CC.DD	Cirurgia ortognática
A10.06.01.DD	Simulações cirúrgicas
A10.06.01.01	Simulação cirúrgica em modelos de estudo
A10.06.01.02	Simulação cirúrgica cefalométrica
A10.06.02.01	Goteira cirúrgica
A10.07.01.01	Conserto de aparelho removível
A10.08.CC.DD	Consultas para controlo
A10.08.01.01	Controlo de aparelho removível biomecânico
A10.08.02.01	Controlo de aparelho removível funcional
A10.08.03.01	Controlo de aparelho fixo
A10.08.04.01	Controlo de aparelho ortopédico extra-oral
A10.08.05.01	Controlo de aparelho de contenção
A10.09.01.01	Implante ortodôntico


 Necessário identificar o dente


 Necessário identificar o dente e a(s) face(s)


<b>11 TRATAMENTO DE DISFUNÇÕES TEMPORO-MANDIBULARES (DTM) E DOR ORO-FACIAL (DOF)</b>	
 A11.01.01.DD	Intervenções diversas
 A11.01.01.01	Acerto oclusal por subtração/ desgastes selectivos
 A11.01.01.02	Acerto oclusal por adição
A11.01.01.03	Controlo da relação oclusal e do estado clínico em DTM ou DOF
A11.01.01.04	Intervenção em situação urgente de DTM ou DOF
A11.01.01.05	Plano de tratamento escrito referente a DTM ou DOF
A11.01.01.06	Relatório clínico pericial referente a DTM ou DOF
A11.01.01.07	Infiltração anestésica intra-oral em DTM ou DOF
A11.01.01.08	Infiltração anestésica extra-oral em DTM ou DOF
A11.02.01.DD	Montagem de modelos em articulador
A11.02.01.01	Montagem de modelos em articulador semi-ajustável, sem valores individuais
A11.02.01.02	Montagem de modelos em articulador semi-ajustável, com valores individuais
A11.02.01.03	Montagem de modelos em articulador totalmente ajustável
A11.02.01.04	Análise oclusal de modelos montados em articulador
A11.02.01.05	Enceramento oclusal de diagnóstico
A11.03.01.DD	Axiografia / Cinesigrafia
A11.03.01.01	Axiografia mecânica
A11.03.01.02	Axiografia electrónica ou digital
A11.03.01.03	Cinesigrafia para estudo da cinemática mandibular
A11.04.01.DD	Electromiografia
A11.04.01.01	Electromiografia de superfície
A11.04.01.02	Inactivação de pontos gatilho miofaciais
A11.04.01.03	Sessão de T.E.N.S. (miomonitor)
A11.04.01.04	Electrossonografia (electrovibrografia) da ATM
A11.04.01.05	Miorrelaxamento por bio-feedback
A11.05.01.DD	Aparelhos de interposição maxilar
A11.05.01.01	Confecção e adaptação clínica de aparelho de interposição maxilar para miorrelaxamento
A11.05.01.02	Confecção e adaptação clínica de aparelho de interposição maxilar para reposicionamento mandibular
A11.05.01.03	Confecção e adaptação clínica de aparelho de interposição maxilar para controlo da apneia obstrutiva do sono
A11.05.01.04	Confecção e adaptação clínica de aparelho de interposição maxilar para intervenção em situação urgente
A11.05.01.05	Confecção e adaptação clínica de aparelho não resiliente de interposição maxilar para prevenção de desgaste por bruxismo
A11.05.01.06	Confecção e adaptação clínica de aparelho de interposição maxilar resiliente
A11.05.01.07	Controlo clínico de aparelho de interposição maxilar
A11.06.01.DD	Aparelhos de interposição mandibular
A11.06.01.01	Confecção e adaptação clínica de aparelho de interposição mandibular para miorrelaxamento
A11.06.01.02	Confecção e adaptação clínica de aparelho de interposição mandibular para reposicionamento mandibular
A11.06.01.03	Confecção e adaptação clínica de aparelho de interposição mandibular para controlo da apneia obstrutiva do sono
A11.06.01.04	Confecção e adaptação clínica de aparelho de interposição mandibular para intervenção em situação urgente
A11.06.01.05	Confecção e adaptação clínica de aparelho não resiliente de interposição mandibular para prevenção de desgaste por bruxismo
A11.06.01.06	Confecção e adaptação clínica de aparelho de interposição mandibular resiliente
A11.06.01.07	Controlo clínico de aparelho de interposição mandibular

B= 0 em Imagiologia Convencional  
B= 9 em Imagiologia Digital

 Necessário identificar o dente

 Necessário identificar o dente e a(s) face(s)


12 IMAGIOLOGIA	
	A12.B1.CC.DD Radiologia intra-oral
	A12.B1.01.DD Realização e interpretação de exames imagiológicos
	A12.B1.01.01 Realização e interpretação de radiografia periapical
	A12.B1.01.02 Realização e interpretação de radiografia interproximal
	A12.B1.01.03 Realização e interpretação de radiografia oclusal
	A12.B1.01.04 Realização e interpretação de seriografia
	A12.B1.02.DD Realização de exames imagiológicos
	A12.B1.02.01 Realização de radiografia periapical
	A12.B1.02.02 Realização de radiografia interproximal
	A12.B1.02.03 Realização de radiografia oclusal
	A12.B1.02.04 Realização de seriografia
	A12.B2.CC.DD Radiologia extra-oral
	A12.B2.01.DD Realização e interpretação de exames imagiológicos
	A12.B2.01.01 Realização e interpretação de radiografia panorâmica
	A12.B2.01.02 Realização e interpretação de telerradiografia lateral
	A12.B2.01.03 Realização e interpretação de telerradiografia frontal
	A12.B2.01.04 Realização e interpretação de radiografia axial (Hirtz)
	A12.B2.01.05 Realização e interpretação de radiografia antero-posterior dos seios maxilares
	A12.B2.01.06 Realização e interpretação de radiografia da ATM
	A12.B2.01.07 Realização e interpretação de radiografia transcraniana
	A12.B2.01.08 Realização e interpretação de radiografia transfacial
	A12.B2.01.09 Realização e interpretação de radiografia de mão e punho
	A12.B2.01.10 Realização e interpretação de tomografia computadorizada
	A12.B2.02.DD Realização de exames imagiológicos
	A12.B2.02.01 Realização de radiografia panorâmica
	A12.B2.02.02 Realização de telerradiografia lateral
	A12.B2.02.03 Realização de telerradiografia frontal
	A12.B2.02.04 Realização de radiografia axial (Hirtz)
	A12.B2.02.05 Realização de radiografia antero-posterior dos seios maxilares
	A12.B2.02.06 Realização de radiografia da ATM
	A12.B2.02.07 Realização de radiografia transcraniana
	A12.B2.02.08 Realização de radiografia transfacial
	A12.B2.02.09 Realização de radiografia de mão e punho
	A12.B2.02.10 Realização de tomografia computadorizada
	A12.02.03.DD Interpretação de exames imagiológicos
	A12.02.03.01 Interpretação de radiografia panorâmica
	A12.02.03.02 Interpretação de telerradiografia lateral
	A12.02.03.03 Interpretação de telerradiografia frontal
	A12.02.03.04 Interpretação de radiografia axial (Hirtz)
	A12.02.03.05 Interpretação de radiografia antero-posterior dos seios maxilares
	A12.02.03.06 Interpretação de radiografia da ATM
	A12.02.03.07 Interpretação de radiografia transcraniana
	A12.02.03.08 Interpretação de radiografia transfacial
	A12.02.03.09 Interpretação de radiografia de mão e punho
	A12.02.03.10 Interpretação de tomografia computadorizada
	A12.02.03.11 Interpretação de ressonância magnética
	A12.B3.01.DD Fotografia clínica
	A12.B3.01.01 Registo fotográfico intra-oral
	A12.B3.01.02 Registo fotográfico extra-oral
	A12.B3.01.03 Registo fotográfico de modelos
	A12.B3.01.04 Registo fotográfico de exames imagiológicos


 Necessário identificar o dente

 Necessário identificar o dente e a(s) face(s)

13 PERÍCIAS	
	A13.01.01.DD Exames e perícias no âmbito da Medicina Dentária Forense
	A13.01.01.01 Perícia de mordedura
	A13.01.01.02 Perícia de queiloscopia
	A13.01.01.03 Perícia de rugoscopia palatina
	A13.02.CC.DD Exames e perícias no âmbito da Genética e Biologia Forense
	A13.02.01.DD Investigação biológica de filiação e identificação genética de desconhecidos através da comparação com amostras provenientes dos progenitores
	A13.02.01.01 Investigação biológica de filiação e identificação genética de desconhecidos através da comparação com amostras de saliva provenientes dos progenitores
	A13.02.01.02 Investigação biológica de filiação e identificação genética de desconhecidos através da comparação com amostras de dentes provenientes dos progenitores
	A13.02.02.DD Investigação biológica de filiação e identificação genética de desconhecidos através da comparação com amostras provenientes de outros familiares
	A13.02.02.01 Investigação biológica de filiação e identificação genética de desconhecidos através da comparação com amostras de saliva provenientes de outros familiares
	A13.02.02.02 Investigação biológica de filiação e identificação genética de desconhecidos através da comparação com amostras de dentes provenientes de outros familiares
	A13.02.03.01 Outro tipo de exames periciais de identificação genética
	A13.02.04.01 Investigação biológica de vestígios criminais

A13.02.05.01	Colheitas de material biológico
A13.02.06.01	Pesquisa de saliva
A13.03.01.DD	Exames e perícias no âmbito da Antropologia Forense
A13.03.01.01	Perícia para a determinação da espécie, afinidade populacional, idade, sexo e altura
A13.03.01.02	Perícia para determinação de patologia dentária com carácter identificador
A13.04.CC.DD	Exames e perícias no âmbito da clínica de Medicina Dentária Forense
A13.04.01.DD	Exames e perícias no âmbito da clínica de Medicina Dentária Forense em Direito Penal
A13.04.01.01	Avaliação do dano corporal com elaboração de relatório único e concluído
A13.04.01.02	Avaliação do dano corporal com elaboração de relatório preliminar
A13.04.01.03	Avaliação do dano corporal com elaboração de relatório intercalar
A13.04.01.04	Avaliação do dano corporal com elaboração de relatório final
A13.04.01.05	Avaliação do dano corporal com aditamento a relatório ou prestação de esclarecimentos
A13.04.02.DD	Exames e perícias no âmbito da clínica de Medicina Dentária Forense em Direito Civil
A13.04.02.01	Avaliação do dano corporal com elaboração de relatório único e concluído
A13.04.02.02	Avaliação do dano corporal com elaboração de relatório preliminar
A13.04.02.03	Avaliação do dano corporal com elaboração de relatório intercalar
A13.04.02.04	Avaliação do dano corporal com elaboração de relatório final
A13.04.02.05	Avaliação do dano corporal com aditamento a relatório ou prestação de esclarecimentos
A13.04.03.DD	Exames e perícias no âmbito da clínica de Medicina Dentária Forense em Direito do Trabalho
A13.04.03.01	Avaliação do dano corporal com elaboração de relatório único e concluído
A13.04.03.02	Avaliação do dano corporal com elaboração de relatório preliminar
A13.04.03.03	Avaliação do dano corporal com elaboração de relatório intercalar
A13.04.03.04	Avaliação do dano corporal com elaboração de relatório final
A13.04.03.05	Avaliação do dano corporal com aditamento a relatório ou prestação de esclarecimentos
A13.04.04.01	Outras perícias de clínica de Medicina Dentária Forense, incluindo observação clínica, elaboração de relatório e resposta a quesitos
A13.05.01.DD	Outros exames ou intervenções periciais e colaboração em exames e perícias de Medicina Dentária Forense
A13.05.01.01	Relatório pericial
A13.05.01.02	Diligências em tribunal
A13.05.01.03	Junta médica
A13.05.01.04	Parecer médico-legal

 Necessário identificar o dente

 Necessário identificar o dente e a(s) face(s)

14 ACTOS COMUNES A VÁRIAS ÁREAS	
A14.01.01.DD	Consultas profissionais externas
A14.01.01.01	Relatório clínico
A14.01.02.01	Simulação de tratamento em programa informático
A14.01.03.01	Encerramento de diagnóstico e tratamento sobre modelos
A14.01.04.01	Goteira terapêutica para aplicação tópica de produtos
A14.01.05.01	Goteira de protecção de braquiterapia
A14.01.06.01	Isolamento absoluto com dique de borracha
A14.01.07.01	Obtenção e utilização de plasma rico em factores de crescimento
A14.01.08.01	Atestado médico
A14.01.09.DD	Utilização de equipamentos específicos
A14.01.09.01	Utilização de microscópio cirúrgico
A14.01.09.02	Utilização laser
A14.01.09.03	Utilização de electrobisturi
A14.01.09.04	Utilização de aparelho piezocirúrgico
A14.01.09.05	Montagem de modelos em articulador

14 de Maio de 2011. — O Bastonário, *Orlando Monteiro da Silva*.

205028694

## UNIVERSIDADE DE COIMBRA

### Aviso n.º 16415/2011

Nos termos do artigo 19.º da Portaria n.º 83-A/2009, de 22 de Janeiro, alterada e republicada pela Portaria n.º 145-A/2011, de 6 de Abril, torna-se público que, por despacho do Senhor Vice-Reitor, Prof. Doutor Henrique Santos do Carmo Madeira, de 16/08/2011, se encontra aberto, pelo prazo de 10 dias úteis contados a partir da data de publicação do presente Aviso no *Diário da República*, procedimento concursal comum para ocupação de 1 posto de trabalho da carreira e categoria de técnico superior, na modalidade de contrato de trabalho em funções públicas por tempo indeterminado, do mapa de pessoal da Universidade de Coimbra.

1 — Legislação aplicável: Lei n.º 55-A/2010, de 31 de Dezembro; Lei n.º 12-A/2008, de 27 de Fevereiro; Lei n.º 59/2008, de 11 de Setembro; Lei n.º 62/2007, de 10 de Setembro; Decreto-Lei n.º 29/2001, de 3 de Fevereiro; Decreto-Regulamentar n.º 14/2008, de 31 de Julho; Portaria n.º 1553-C/2008 de 31 de Dezembro; e Portaria n.º 83-A/2009,

de 22 de Janeiro, alterada e republicada pela Portaria n.º 145-A/2011, de 6 de Abril.

2 — Local de trabalho: Universidade de Coimbra.

3 — Referência do procedimento: DRH048-11-712.

4 — Caracterização do posto de trabalho: Funções de estudo, programação, avaliação e aplicação de métodos e processos de natureza técnica e científica, a exercer com responsabilidade e autonomia técnica, ainda que com enquadramento superior qualificado, designadamente, de assessoria à direcção na produção e implementação de cursos de mestrado e doutoramento, na organização de seminários, colóquios e conferências, na produção e organização de projectos expositivos, na elaboração de dossiers de concurso a projectos de financiamento comunitário e na coordenação de equipas específicas de projectos.

5 — Requisitos de admissão: Os constantes do artigo 8.º da Lei n.º 12-A/2008:

a) Nacionalidade portuguesa, quando não dispensada pela Constituição, convenção internacional ou lei especial;

b) 18 anos de idade completos;