

Saúde Oral na Grávida (SOG) Saúde Oral na Pessoa Idosa (SOPI)

**Acesso a medicina dentária de
grupos chave e especialmente
vulneráveis**

Utentes do SNS

Margarida Jordão – Margarida Rosa do Céu



PROGRAMA NACIONAL DE PROMOÇÃO DA SAÚDE ORAL

UMA INICIATIVA DO MINISTÉRIO DA SAÚDE

SISO – Sistema de Informação da Saúde Oral



Margarida Jordão – Margarida Rosa do Céu



XVII CONGRESSO
ORDEM DOS MÉDICOS DENTISTAS
PORTUGUESE DENTAL ASSOCIATION ANNUAL MEETING

Documentação de Apoio Geral

[INFORMAÇÕES](#)

[PROFISSIONAIS DE SAÚDE](#) ▾

[PERG. FREQUENTES](#)

[CONTACTOS](#)

[MÉDICOS ADERENTES](#)

Você está aqui: [Início](#) >

Programa Nacional de Promoção da Saúde Oral



As doenças orais, como a cárie dentária e as doenças periodontais, são um sério problema de saúde pública, uma vez que afectam grande parte da população, influenciam os seus níveis de saúde, de bem-estar, de qualidade de vida e são vulneráveis a estratégias de intervenção conhecidas e comprovadamente eficientes.

© Programa Nacional de Promoção da Saúde Oral



Margarida Jordão – Margarida Rosa do Céu



XVII CONGRESSO
ORDEM DOS MÉDICOS DENTISTAS
PORTUGUESE DENTAL ASSOCIATION ANNUAL MEETING

Documentação de Apoio

[INFORMAÇÕES](#)

[PROFISSIONAIS DE SAÚDE](#) ▾

[PERG. FREQUENTES](#)

[CONTACTOS](#)

[MÉDICOS ADERENTES](#)

Você está aqui: [Início](#) > [Informações](#)

Informações

[1. Programa](#)

[2. Projectos](#)

[3. Profissionais](#)

[4. Utentes](#)

[5. Legislação](#)

[6. Documentos de Apoio](#)

[6.1 Circulares](#)

[6.2 Folhetos](#)

[7. Contactos](#)

6.1. DOCUMENTOS DE APOIO - CIRCULARES

[Circular Normativa nº7, de 15 de Abril:](#)

Alargamento do Programa Nacional de Promoção da Saúde Oral : Grávidas e Idosos -
Informações Técnica

[Circular Informativa nº4, de 27 de Fevereiro:](#)

Alargamento do Programa Nacional de Promoção da Saúde Oral : Grávidas e Idosos do
Complemento solidário

Margarida Jordão – Margarida Rosa do Céu



Documentação de Apoio

Circular Normativa ANEXO VIII

DISTRIBUIÇÃO DE ACTOS CLÍNICOS POR CONSULTA DE MEDICINA DENTÁRIA

1º CHEQUE

No âmbito do SOG e do SOPI, a utilização do 1º cheque engloba a realização de:

- Consulta da informação clínica facultada pelo médico do Centro de Saúde
- Avaliação dos antecedentes clínicos
- Diagnóstico oral
- Plano de tratamento
- Instrução e motivação para a higiene oral
- Um (1) tratamento curativo

2º CHEQUE

A emissão do 2º cheque será efectuada se, no total do Plano de Tratamento, o utente precisar de:

- Dois (2) ou três (3) tratamentos curativos, no âmbito do SOG
- Dois (2) ou mais tratamentos curativos, no âmbito do SOPI

3º CHEQUE

A emissão do 3º cheque será efectuada se, no total do Plano de Tratamento, o utente precisar de:

- 4 ou mais tratamentos curativos no âmbito do SOG



Documentação de Apoio Procedimentos

INÍCIO
CHEQUES ▶
PAGAMENTOS ▶
ADESÃO ▶
PERSONALIZAR ▶
AJUDA
SAIR

Bem-vindo ao SISO

NOVIDADES

O plano de desenvolvimento do SISO prevê a disponibilização de funcionalidades de forma progressiva e incremental, ao longo do ano de 2008. Já é possível, através do SISO:

- emitir o 1º cheque-dentista nos Centros de Saúde, após consulta com o Médico de Família, tendo por base a credencial de referência para cuidados de saúde oral;
- utilizar o 1º cheque-dentista na consulta com o médico dentista/estomatologista.
- imprimir os cheques-dentista seguintes (2º e 3º) na consulta com o médico dentista/estomatologista.
- solicitar o pagamento de cheques-dentista recebidos à ARS respectiva.

SUPORTE

Os contactos para pedidos, problemas e esclarecimentos devem ser feitos através do Service Desk da ACSS (servicedesk@acss.min-saude.pt) ou (<http://servicedesk-acss.min-saude.pt/ServicePages>), conforme Ofício Normativo divulgado.

AJUDA

Em caso de dúvida consulte a Ajuda disponível no menu principal. Obrigado e bom trabalho.



Documentação de Apoio


- INÍCIO
- CHEQUES ▶
- PAGAMENTOS ▶
- ADESÃO ▶
- PERSONALIZAR
- AJUDA
- SAIR


Ajuda


GUIÕES DE UTILIZAÇÃO DO SISO

- Utilização de 1.º cheque-dentista [PDF 1.17 MB]
- Guião para Utilização do 2.º e 3.º Cheque-Dentista [PDF 1.02 MB]


Elementos visuais presentes ao longo da aplicação:

 Bloco de informação (e.g. informação clínica, administrativa, etc.)

 Ajuda, contexto, fluxo de trabalho

 Tarefa actual, procedimento em curso, opção seleccionada

 **Bloqueado, expirado, obrigatório**

 Pendente, aguardar validação, Stand By

 **Utilizado, concluído, sucesso**

ACÇÃO SEGUINTE ▶

◀ PASSO ANTERIOR

 CANCELAR PROCEDIMENTO



PROGRAMA NACIONAL DE PROMOÇÃO DA SAÚDE ORAL

UMA INICIATIVA DO MINISTÉRIO DA SAÚDE

Documentação de Apoio



universidade da aveiro

GUIA DO UTILIZADOR DO SISO

UTILIZAÇÃO DE 1.º CHEQUE-DENTISTA

Data: 14-10-2008

Versão: 2.0

Sumário: Guia do utilizador do SISO para Estomatologistas e Médicos Dentistas, relativo à utilização do 1.º Cheque-Dentista, no âmbito do Programa Nacional de Promoção da Saúde Oral (PNPSO).



universidade da aveiro

GUIA DO UTILIZADOR DO SISO

UTILIZAÇÃO DO 2.º E 3.º CHEQUE-DENTISTA

Data: 15-10-2008

Versão: 1.0

Sumário: Guia do utilizador do SISO para Estomatologistas e Médicos Dentistas, relativo à utilização do 2.º e 3.º Cheque-Dentista, no âmbito do Programa Nacional de Promoção da Saúde Oral (PNPSO).

Margarida Jordão – Margarida Rosa do Céu



XVII CONGRESSO
ORDEM DOS MÉDICOS DENTISTAS
PORTUGUESE DENTAL ASSOCIATION ANNUAL MEETING

Principais problemas referenciados pela DGS

1. Utilização de Passwords

2. Adesão

1. Registo de dados

2. Solicitação do pagamento

1. Consultas no Sistema

Margarida Jordão – Margarida Rosa do Céu

Principais problemas referenciados pela DGS

1.Utilização de Passwords

Deverão ser alteradas na 1ª utilização, bem como sempre que o SISO o solicitar

A nova password deverá ter, pelo menos, 12 caracteres entre números e letras

Pedido de nova password - servicedesk@acss.min-saude.pt,

mencionando os seguintes elementos:

Nome, Nº de Cédula, Ordem Profissional, Nome da Clínica e e-mail de referência

Margarida Jordão – Margarida Rosa do Céu



Principais problemas referenciados pela DGS

2. Adesão

Pode ser realizada ao longo do ano, no *Site* da DGS
www.dgs.pt, Microsite da Saúde Oral

The screenshot displays the DGS website layout. At the top left is the logo of the Direção-Geral da Saúde (DGS) with the URL www.dgs.pt and the text 'Ministério da Saúde'. The main content area is divided into several sections:

- Gripe Proteja-se!**: A blue section with a sun and umbrella icon, containing the text 'Proteja-se contra a gripe', 'Vacine-se a partir de Outubro e até ao final do Inverno', 'Consulte o seu médico', and 'Saiba mais...'. Below this are navigation links for 'Aplicações', 'Documentos', 'Indicadores', 'Circulares', 'Estatísticas', 'Locais na Web', 'Destaques', 'Formulários', and 'Orientações Técnicas'.
- Pesquisar**: A search bar with a dropdown menu set to 'Por Temas' and a right arrow.
- Saúde 24**: A green section with the text 'Saúde 24 808 24 24 24 o número que o liga à saúde'.
- Delegados Regionais de Saúde**: A blue section with a right arrow.
- Microsite da Saúde Oral**: A blue section with a right arrow, highlighted by a green arrow pointing from the bottom right.

On the right side, there is a vertical blue bar with the text 'mais informação, mais'. At the bottom left, there is a logo for the XVII CONGRESSO ORDEM DOS MÉDICOS DENTISTAS (PORTUGUESE DENTAL ASSOCIATION ANNUAL MEETING).

Margarida Jordão – Margarida Rosa do Céu

PROGRAMA NACIONAL DE PROMOÇÃO DA SAÚDE ORAL

UMA INICIATIVA DO MINISTÉRIO DA SAÚDE

Principais problemas referenciados pela DGS

Solicitar a Adesão

 PORTUGAL

PROGRAMA NACIONAL DE
PROMOÇÃO DA SAÚDE ORAL

UMA INICIATIVA DO MINISTÉRIO DA SAÚDE



INFORMAÇÕES

PROFISSIONAIS DE SAÚDE ▾

PERG. FREQUENTES

CONTACTOS

MÉDICOS ADERENTES

Você está aqui: [Início](#) >

ADERIR AO PROGRAMA

ENTRAR NO SISTEMA

Programa Nacional de Promoção da Saúde Oral



As doenças orais, como a cárie dentária e as doenças periodontais, são um sério problema de saúde pública, uma vez que afectam grande parte da população, influenciam os seus níveis de saúde, de bem-estar, de qualidade de vida e são vulneráveis a estratégias de intervenção conhecidas e comprovadamente eficientes.

Margarida Jordão – Margarida Rosa do Céu



XVII CONGRESSO
ORDEM DOS MÉDICOS DENTISTAS
PORTUGUESE DENTAL ASSOCIATION ANNUAL MEETING

Principais problemas referenciados pela DGS

3. Registo de Dados

Existem 3 níveis de Registos: Diagnóstico
Plano de Tratamentos
Tratamentos

Com iguais itens de informação associados:

Execução

História

Oral

Dentário

Detalhes

Margarida Jordão – Margarida Rosa do Céu



Principais problemas referenciados pela DGS

4. Solicitação do pagamento

Uma vez por mês deverá ir a Pagamentos/solicitar e seleccionar todos os cheques, confirmar informação, solicitar pagamento

Deverá imprimir carta, juntar-lhe os Cheques-dentista e enviar para à ARS, até dia 8 de cada mês

Para consultar o estado do Pagamento, deve aceder a Pagamentos/Consultar

Margarida Jordão – Margarida Rosa do Céu

Principais problemas referenciados pela DGS

5. Consultas no Sistema

Em Cheque / Pesquisar Cheque:

1. UTENTE

Utente com plano de tratamentos concluído.

N.º de UTENTE

DATA MORA CÓDIGO PAÍS: Portugal

CHEQUES-DENTISTA:

Informação completa sobre o ciclo de tratamentos em curso

Detalhes 1º Cheque-Dentista (Nº: 190000000210241)
Saúde Oral nas Mulheres Grávidas - Parto: 2009-01-11
Válido até: 2009-03-27
Emitido: 2008-09-29 | Utilizado: 2008-10-14
Estado Cheque: PAGO

Detalhes 2º Cheque-Dentista (Nº: 190000000270791)
Saúde Oral nas Mulheres Grávidas - Parto: 2009-01-11
Válido até: 2009-03-27
Utilizado: 2008-10-27
Estado Cheque: DEVOLVIDO [Imprimir Cheque-Dentista](#)

Detalhes 3º Cheque-Dentista (Nº: 190000000299363)
Saúde Oral nas Mulheres Grávidas - Parto: 2009-01-11
Válido até: 2009-03-27
Utilizado: 2008-11-11
Estado Cheque: UTILIZADO [Imprimir Cheque-Dentista](#)

PROGRAMA NACIONAL DE PROMOÇÃO DA SAÚDE ORAL


UMA INICIATIVA DO MINISTÉRIO DA SAÚDE


Principais problemas referenciados pela DGS

Informação completa sobre o Ciclo de Tratamentos

UTENTE: _____
DATA DE MORADA/ CÓDIGO PAÍS: Po _____
Program _____ as: 3

DETALHES	DIAGNÓSTICOS	PLANO	TRATAMENTOS REALIZADOS		
			1º CHEQUE	2º CHEQUE	3º CHEQUE
ORAL	13	A.3	A.3	E.1, A.3	A.3
Dente 27	1				
Dente 36	1	D.2			D.2
Dente 37	1	D.2			D.2
Dente 28	12				
Dente 12	T				
Dente 43	1	D.2			D.2
Dente 38	12				
Dente 21	T				
Dente 44	1	D.2	D.2		
Dente 18	T				
Dente 35	5				D.2
Dente 26	5				
Dente 41	5				
Dente 15	5				
Dente 46	1	D.2	D.2		
Dente 47	5				
Dente 24	5				
Dente 48	12				
Dente 25	5				
Dente 45	1	D.2	D.2		

 [Legenda de códigos de DIAGNÓSTICO](#)

 [Legenda de códigos de TRATAMENTO](#)

[< Voltar à ficha do utente](#)



Margarida Jordão – Margarida Rosa do Céu

Principais problemas referenciados pela DGS

Legendas de Códigos de Diagnóstico e Tratamento

Legenda de códigos de DIAGNÓSTICO

CÓDIGO	DIAGNÓSTICO ORAL
13	13 - GENGIVITE
14	14 - DOENÇA PERIODONTAL
15	15 - ALTERAÇÕES DA GENGIVA E DO REBORDO ALVEOLAR
16	16 - OUTRAS PATOLOGIAS

CÓDIGO	DIAGNÓSTICO DENTÁRIO
1	1 - DENTE COM CÁRIE
2	2 - DENTE OBTURADO COM CÁRIE
3	3 - DENTE OBTURADO SEM CÁRIE
4	4 - DENTE PERDIDO DEVIDO A CÁRIE
5	5 - DENTE PERDIDO POR OUTROS MOTIVOS
6	6 - DENTE SELADO
7	7 - DENTE COM IMPLANTE OU PRÓTESE
T	T - DENTE COM TRAUMATISMO
10	10 - DENTE COM MOBILIDADE
11	11 - DENTE COM RECESSÃO GENGIVAL
12	12 - DENTE AUSENTE

Legenda de códigos de TRATAMENTO

CÓDIGO	TRATAMENTO ORAL
A.3	A.3 - INSTRUÇÃO E MOTIVAÇÃO PARA A HIGIENE ORAL
E.1	E.1 - DESTARTARIZAÇÃO E POLIMENTO DENTÁRIO
E.2	E.2 - RASPAGEM E ALISAMENTO RADICULAR

CÓDIGO	TRATAMENTO DENTÁRIO
A.1	A.1 - SELAMENTO DE FISSURAS
A.2	A.2 - APLICAÇÃO TÓPICA DE FLUORETOS
B.1	B.1 - RESTAURAÇÃO DIRECTA DEFINITIVA
C.1	C.1 - PREPARAÇÃO QUÍMICO-MECÂNICA
C.2	C.2 - OBTURAÇÃO CANALAR
D.1	D.1 - EXODONTIA DE DENTES DECÍDUOS
D.2	D.2 - EXODONTIA DE DENTES PERMANENTES
D.3	D.3 - DRENAGEM DE ABCESSO
D.4	D.4 - CORRECÇÃO DE DEFEITOS ÓSSEOS SEM BIOMATERIAIS



Principais problemas referenciados pela DGS

Detalhes por Cheque

1. UTENTE

Utente com plano de tratamentos concluído.

N.º de cartão de Utente de SNS: 597381188

UTENTE: EL

DATA DE N.
MORADA: F
CÓDIGO PC
PAÍS: Portugal

CHEQUES-DENTISTA:

Informação completa sobre o ciclo de tratamentos em curso

Detalhes 1º Cheque-Dentista (N.º: 190000000210241)
Saúde Oral nas Mulheres Grávidas - Parto: 2009-01-11
Válido até: 2009-03-27
Emitido: 2008-09-29 | Utilizado: 2008-10-14
Estado Cheque: PAGO

Detalhes 2º Cheque-Dentista (N.º: 190000000270791)
Saúde Oral nas Mulheres Grávidas - Parto: 2009-01-11
Válido até: 2009-03-27
Utilizado: 2008-10-27
Estado Cheque: DEVOLVIDO [Imprimir Cheque-Dentista](#)

Detalhes 3º Cheque-Dentista (N.º: 190000000299363)
Saúde Oral nas Mulheres Grávidas - Parto: 2009-01-11
Válido até: 2009-03-27
Utilizado: 2008-11-11
Estado Cheque: UTILIZADO [Imprimir Cheque-Dentista](#)

Margarida Jordão – Margarida Rosa do Céu



Principais problemas referenciados pela DGS

Detalhes por Cheque

< Voltar à ficha do utente

Cheque-dentista N.º: 190000000299363

Tratamentos Oraís
2008-11-11 A.3 - INSTRUÇÃO E MOTIVAÇÃO PARA A HIGIENE ORAL

Tratamentos Dentário

Dente	Dentição	Diagnóstico(s) / Tratamento(s)	Data	Observaçõ
35 	Permanente	D.2 - EXODONTIA DE DENTES PERMANENTES	2008-11-11	
36 	Permanente	D.2 - EXODONTIA DE DENTES PERMANENTES	2008-11-11	
37 	Permanente	D.2 - EXODONTIA DE DENTES PERMANENTES	2008-11-11	
43 	Permanente	D.2 - EXODONTIA DE DENTES PERMANENTES	2008-11-11	

LEGENDA: Diagnóstico Plano de Tratamento Tratamento Realizado

< Voltar à ficha do utente

Margarida Jordão – Margarida Rosa do Céu



Alterações aos Dados constantes no SISO

- É possível alterar no SISO, em Adesão/Dados Pessoais/Alterar
 - Dados do Médico:
Data de nascimento, NIF, Telefone, Fax, Código Postal, e-mail
 - Dados da Clínica:
NIF e Telefone
- Os dados constantes na Declaração de Compromisso deverão ser solicitadas à ARS em carta assinada pelo médico e pelo Director Clínico da Clínica
- Nome da Clínica, morada da Clínica e NIB de pagamento

Margarida Jordão – Margarida Rosa do Céu



Saúde Oral nas Grávidas

Caso Clínico 1

Utilização de cheques – dentista

Margarida Jordão – Margarida Rosa do Céu



Caso Clínico1

Sistema de Informação
para Saúde Oral

PORTUGAL
UMA INICIATIVA DO MINISTÉRIO DA SAÚDE



Clinica Norte 2

Médica Dentista 2 de Teste ARS Norte | Sair

INÍCIO

CHEQUES

PAGAMENTOS

ADESÃO

PERSONALIZAR

AJUDA

SAIR

Bem-vindo ao SISO

NOVIDADES

O plano de desenvolvimento do SISO prevê a disponibilização de funcionalidades de forma progressiva e incremental, ao longo do ano de 2008. Já é possível, através do SISO:

- emitir o 1º cheque-dentista nos Centros de Saúde, após consulta com o Médico de Família, tendo por base a credencial de referência para cuidados de saúde oral;
- utilizar o 1º cheque-dentista na consulta com o médico dentista/estomatologista.
- imprimir os cheques-dentista seguintes (2º e 3º) na consulta com o médico dentista/estomatologista.
- solicitar o pagamento de cheques-dentista recebidos à ARS respectiva.

SUORTE

Os contactos para pedidos, problemas e esclarecimentos devem ser feitos através do Service Desk da ACSS (servicedesk@acss.min-saude.pt) ou (<http://servicedesk-acss.min-saude.pt/ServicePages>), conforme Ofício Normativo divulgado.

AJUDA

Em caso de dúvida consulte a Ajuda disponível no menu principal. Obrigado e bom trabalho.

Margarida Jordão – Margarida Rosa do Céu



Caso Clínico1

Sistema de Informação
para Saúde Oral



Clinica Norte 2

Médica Dentista 2 de Teste ARS Norte | Sair

INÍCIO

CHEQUES ▶

PAGAMENTOS ▶

ADESÃO ▶

PERSONALIZAR ▶

AJUDA

SAIR

Como utilizar o 1º Cheque-Dentista? 1 2 3 4 5 6

Para utilizar o 1º Cheque-Dentista de um utente deverá:

1. Identificar Utente ou Cheque-Dentista
2. Consultar informação clínica prévia
3. Registrar diagnóstico
4. Registrar plano de tratamento
5. Registrar tratamentos realizados

N.º de cartão de Utente do SNS:

N.º Cheque-Dentista:

PESQUISAR ▶

CANCELAR

Margarida Jordão – Margarida Rosa do Céu



Caso Clínico1

Sistema de Informação
para Saúde Oral

PORTUGAL
UMA INICIATIVA DO MINISTÉRIO DA SAÚDE



Clinica Norte 2

Médica Dentista 2 de Teste ARS Norte | Sair

INÍCIO

CHEQUES ▶

PAGAMENTOS ▶

ADESÃO ▶

PERSONALIZAR ▶

AJUDA

SAIR

Como utilizar o 1º Cheque-Dentista? 1 2 3 4 5 6

1. Identificar Utente ou Cheque-Dentista

1. UTENTE

N.º de cartão de Utente de SNS: 999000041

UTENTE: MARIA ALEXANDRA SANTOS PAULA

DATA DE NASCIMENTO: 1979-07-28 | IDADE: 28 anos

MORADA: EST NACIONAL 116, 29, 1 ESQ

CÓDIGO POSTAL: 2640

PAÍS:

CHEQUES-DENTISTA:

1º Cheque-Dentista (N.º: 1900000003015)
Saúde Oral nas Mulheres Grávidas - Parto: 2008-11-29
Emitido: 2008-10-27 | Válido até: 2009-02-12

◀ ANTERIOR

▶ INICIAR CONSULTA ▶

✖ CANCELAR

NOVA PESQUISA

Margarida Jordão – Margarida Rosa do Céu



Caso Clínico1

Sistema de Informação
para Saúde Oral

PORTUGAL
UMA INICIATIVA DO MINISTÉRIO DA SAÚDE



Clinica Norte 2

Médica Dentista 2 de Teste ARS Norte | Sair

- INÍCIO
- CHEQUES ▶
- PAGAMENTOS ▶
- ADESÃO ▶
- PERSONALIZAR ▶
- AJUDA
- SAIR

Como utilizar o 1º Cheque-Dentista? 1 2 3 4 5 6

2. Consultar informação clínica prévia

1. UTENTE 2. INFO. PRÉVIA

EM DESENVOLVIMENTO

A consulta da informação clínica prévia (indicada pelo Médico de Família) está planeada para futuras edições do SISO.

◀ ANTERIOR **REGISTAR DIAGNÓSTICO** ▶

✖ CANCELAR

Margarida Jordão – Margarida Rosa do Céu



Caso Clínico1

Sistema de Informação
para Saúde Oral



Clinica Norte 2

Médica Dentista 2 de Teste ARS Norte | Sair

INÍCIO

CHEQUES

PAGAMENTOS

ADESÃO

PERSONALIZAR

AJUDA

SAIR

Como utilizar o 1º Cheque-Dentista? 1 2 3 4 5 6

3. Registar diagnóstico

1. UTENTE 2. INFO. PRÉVIA 3. DIAGNÓSTICO

3.1 EXECUÇÃO 3.2 HISTÓRIA 3.3 ORAL 3.4 DENTÁRIO 3.5 DETALHES

Data do diagnóstico: 2008-11-18 (aaaa-mm-dd)

◀ ANTERIOR

REGISTAR PLANO DE TRATAMENTO ▶

✖ CANCELAR

Margarida Jordão – Margarida Rosa do Céu



Caso Clínico1

Sistema de Informação
para Saúde Oral



Clinica Norte 2

Médica Dentista 2 de Teste ARS Norte | Sair

INÍCIO

CHEQUES ▶

PAGAMENTOS ▶

ADESÃO ▶

PERSONALIZAR ▶

AJUDA

SAIR

Como utilizar o 1º Cheque-Dentista? 1 2 3 4 5 6

3. Registrar diagnóstico

1. UTENTE 2. INFO. PRÉVIA 3. DIAGNÓSTICO

3.1 EXECUÇÃO 3.2 HISTÓRIA 3.3 ORAL 3.4 DENTÁRIO 3.5 DETALHES

◀ ANTERIOR

REGISTAR PLANO DE TRATAMENTO ▶

✖ CANCELAR

Margarida Jordão – Margarida Rosa do Céu



Caso Clínico1

Sistema de Informação
para Saúde Oral

PORTUGAL
UMA INICIATIVA DO MINISTÉRIO DA SAÚDE



Clinica Norte 2

Médica Dentista 2 de Teste ARS Norte | Sair

INÍCIO

CHEQUES ▶

PAGAMENTOS ▶

ADESÃO ▶

PERSONALIZAR ▶

AJUDA

SAIR

Como utilizar o 1º Cheque-Dentista? 1 2 3 4 5 6

3. Registrar diagnóstico

1. UTENTE 2. INFO. PRÉVIA 3. DIAGNÓSTICO

3.1 EXECUÇÃO 3.2 HISTÓRIA 3.3 ORAL 3.4 DENTÁRIO 3.5 DETALHES

- 13 - GENGIVITE
- 14 - DOENÇA PERIODONTAL
- 15 - ALTERAÇÕES DA GENGIVA E DO REBORDO ALVEOLAR
- 16 - OUTRAS PATOLOGIAS

◀ ANTERIOR

REGISTAR PLANO DE TRATAMENTO ▶

✖ CANCELAR



Caso Clínico1

Sistema de Informação
para Saúde Oral

PORTUGAL
UMA INICIATIVA DO MINISTÉRIO DA SAÚDE



Clinica Norte 2

Médica Dentista 2 de Teste ARS Norte | Sair

INÍCIO

CHEQUES

PAGAMENTOS

ADESÃO

PERSONALIZAR

AJUDA

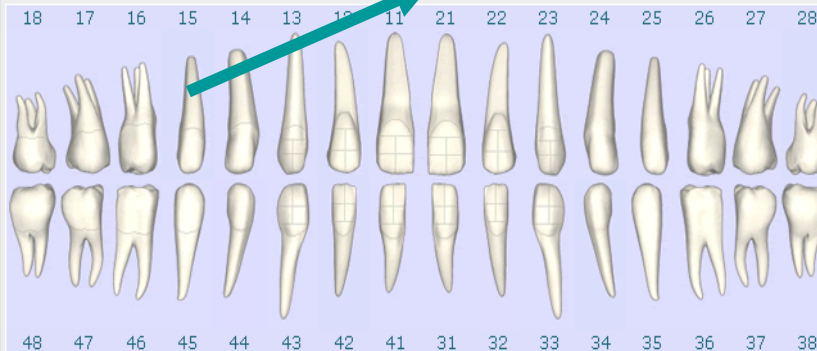
SAIR

Como utilizar o 1º Cheque-Dentista? 1 2 3 4 5 6

3. Registrar diagnóstico

1. UTENTE 2. INFO. PRÉVIA 3. DIAGNÓSTICO

3.1 EXECUÇÃO 3.2 HISTÓRIA 3.3 ORAL 3.4 DENTÁRIO 3.5 DETALHES



LEGENDA: Diagnóstico Plano de Tratamento Tratamento Realizado

◀ ANTERIOR

REGISTAR PLANO DE TRATAMENTO ▶

✖ CANCELAR



Caso Clínico1

Diagnosticar dente



Diagnosticar dente: 11

Diagnósticos

- 1 - DENTE COM CÁRIE
- 2 - DENTE OBTURADO COM CÁRIE
- 3 - DENTE OBTURADO SEM CÁRIE
- 4 - DENTE PERDIDO DEVIDO A CÁRIE
- 5 - DENTE PERDIDO POR OUTROS MOTIVOS
- 6 - DENTE SELADO
- 7 - DENTE COM IMPLANTE OU PRÓTESE
- T - DENTE COM TRAUMATISMO
- 10 - DENTE COM MOBILIDADE
- 11 - DENTE COM RECESSÃO GENGIVAL
- 12 - DENTE AUSENTE

Registrar diagnóstico

Cancelar


Observações

Margarida Jordão – Margarida Rosa do Céu



Caso Clínico1

Diagnosticar dente



Diagnosticar dente: 18

Diagnósticos

- 1 - DENTE COM CÁRIE
- 2 - DENTE OBTURADO COM CÁRIE
- 3 - DENTE OBTURADO SEM CÁRIE
- 4 - DENTE PERDIDO DEVIDO A CÁRIE
- 5 - DENTE PERDIDO POR OUTROS MOTIVOS
- 6 - DENTE SELADO
- 7 - DENTE COM IMPLANTE OU PRÓTESE
- T - DENTE COM TRAUMATISMO
- 10 - DENTE COM MOBILIDADE
- 11 - DENTE COM RECESSÃO GENGIVAL
- 12 - DENTE AUSENTE

Observações

Margarida Jordão – Margarida Rosa do Céu

Caso Clínico1

Diagnosticar dente



Diagnosticar dente: 21

Diagnósticos

- 1 - DENTE COM CÁRIE
- 2 - DENTE OBTURADO COM CÁRIE
- 3 - DENTE OBTURADO SEM CÁRIE
- 4 - DENTE PERDIDO DEVIDO A CÁRIE
- 5 - DENTE PERDIDO POR OUTROS MOTIVOS
- 6 - DENTE SELADO
- 7 - DENTE COM IMPLANTE OU PRÓTESE
- T - DENTE COM TRAUMATISMO
- 10 - DENTE COM MOBILIDADE
- 11 - DENTE COM RECESSÃO GENGIVAL
- 12 - DENTE AUSENTE

Observações

Registrar diagnóstico


Cancelar

Margarida Jordão – Margarida Rosa do Céu



Caso Clínico1

Diagnosticar dente



Diagnosticar dente: 22

Diagnósticos

- 1 - DENTE COM CÁRIE
- 2 - DENTE OBTURADO COM CÁRIE
- 3 - DENTE OBTURADO SEM CÁRIE
- 4 - DENTE PERDIDO DEVIDO A CÁRIE
- 5 - DENTE PERDIDO POR OUTROS MOTIVOS
- 6 - DENTE SELADO
- 7 - DENTE COM IMPLANTE OU PRÓTESE
- T - DENTE COM TRAUMATISMO
- 10 - DENTE COM MOBILIDADE
- 11 - DENTE COM RECESSÃO GENGIVAL
- 12 - DENTE AUSENTE

Observações

Margarida Jordão – Margarida Rosa do Céu

Caso Clínico1

Diagnosticar dente



Diagnosticar dente: 28

Diagnósticos

- 1 - DENTE COM CÁRIE
- 2 - DENTE OBTURADO COM CÁRIE
- 3 - DENTE OBTURADO SEM CÁRIE
- 4 - DENTE PERDIDO DEVIDO A CÁRIE
- 5 - DENTE PERDIDO POR OUTROS MOTIVOS
- 6 - DENTE SELADO
- 7 - DENTE COM IMPLANTE OU PRÓTESE
- T - DENTE COM TRAUMATISMO
- 10 - DENTE COM MOBILIDADE
- 11 - DENTE COM RECESSÃO GENGIVAL
- 12 - DENTE AUSENTE

Registar diagnóstico

Cancelar


Observações

Margarida Jordão – Margarida Rosa do Céu



Caso Clínico1

Diagnosticar dente



Diagnosticar dente: 26

Diagnósticos

- 1 - DENTE COM CÁRIE
- 2 - DENTE OBTURADO COM CÁRIE
- 3 - DENTE OBTURADO SEM CÁRIE
- 4 - DENTE PERDIDO DEVIDO A CÁRIE
- 5 - DENTE PERDIDO POR OUTROS MOTIVOS
- 6 - DENTE SELADO
- 7 - DENTE COM IMPLANTE OU PRÓTESE
- T - DENTE COM TRAUMATISMO
- 10 - DENTE COM MOBILIDADE
- 11 - DENTE COM RECESSÃO GENGIVAL
- 12 - DENTE AUSENTE

Observações

Margarida Jordão – Margarida Rosa do Céu

Caso Clínico1

Diagnosticar dente



Diagnosticar dente: 27

Diagnósticos

- 1 - DENTE COM CÁRIE
- 2 - DENTE OBTURADO COM CÁRIE
- 3 - DENTE OBTURADO SEM CÁRIE
- 4 - DENTE PERDIDO DEVIDO A CÁRIE
- 5 - DENTE PERDIDO POR OUTROS MOTIVOS
- 6 - DENTE SELADO
- 7 - DENTE COM IMPLANTE OU PRÓTESE
- T - DENTE COM TRAUMATISMO
- 10 - DENTE COM MOBILIDADE
- 11 - DENTE COM RECESSÃO GENGIVAL
- 12 - DENTE AUSENTE

Registrar diagnóstico

Cancelar

Observações

Margarida Jordão – Margarida Rosa do Céu



Caso Clínico1

Diagnosticar dente



Diagnosticar dente: 46


Diagnósticos

- 1 - DENTE COM CÁRIE
- 2 - DENTE OBTURADO COM CÁRIE
- 3 - DENTE OBTURADO SEM CÁRIE
- 4 - DENTE PERDIDO DEVIDO A CÁRIE
- 5 - DENTE PERDIDO POR OUTROS MOTIVOS
- 6 - DENTE SELADO
- 7 - DENTE COM IMPLANTE OU PRÓTESE
- T - DENTE COM TRAUMATISMO
- 10 - DENTE COM MOBILIDADE
- 11 - DENTE COM RECESSÃO GENGIVAL
- 12 - DENTE AUSENTE

Registrar diagnóstico

Cancelar

Observações



Margarida Jordão – Margarida Rosa do Céu



Caso Clínico1

Diagnosticar dente



Diagnosticar dente: 34

Diagnósticos

- 1 - DENTE COM CÁRIE
- 2 - DENTE OBTURADO COM CÁRIE
- 3 - DENTE OBTURADO SEM CÁRIE
- 4 - DENTE PERDIDO DEVIDO A CÁRIE
- 5 - DENTE PERDIDO POR OUTROS MOTIVOS
- 6 - DENTE SELADO
- 7 - DENTE COM IMPLANTE OU PRÓTESE
- T - DENTE COM TRAUMATISMO
- 10 - DENTE COM MOBILIDADE
- 11 - DENTE COM RECESSÃO GENGIVAL
- 12 - DENTE AUSENTE

Registrar diagnóstico

Cancelar


Observações

Margarida Jordão – Margarida Rosa do Céu



Caso Clínico1

Diagnosticar dente



Diagnosticar dente: 35

Diagnósticos

- 1 - DENTE COM CÁRIE
- 2 - DENTE OBTURADO COM CÁRIE
- 3 - DENTE OBTURADO SEM CÁRIE
- 4 - DENTE PERDIDO DEVIDO A CÁRIE
- 5 - DENTE PERDIDO POR OUTROS MOTIVOS
- 6 - DENTE SELADO
- 7 - DENTE COM IMPLANTE OU PRÓTESE
- T - DENTE COM TRAUMATISMO
- 10 - DENTE COM MOBILIDADE
- 11 - DENTE COM RECESSÃO GENGIVAL
- 12 - DENTE AUSENTE

Observações

Margarida Jordão – Margarida Rosa do Céu



Caso Clínico1

Diagnosticar dente



Diagnosticar dente: 37

Diagnósticos

- 1 - DENTE COM CÁRIE
- 2 - DENTE OBTURADO COM CÁRIE
- 3 - DENTE OBTURADO SEM CÁRIE
- 4 - DENTE PERDIDO DEVIDO A CÁRIE
- 5 - DENTE PERDIDO POR OUTROS MOTIVOS
- 6 - DENTE SELADO
- 7 - DENTE COM IMPLANTE OU PRÓTESE
- T - DENTE COM TRAUMATISMO
- 10 - DENTE COM MOBILIDADE
- 11 - DENTE COM RECESSÃO GENGIVAL
- 12 - DENTE AUSENTE

Observações

Receber diagnóstico


Cancelar

Margarida Jordão – Margarida Rosa do Céu



Caso Clínico1

Diagnosticar dente



Diagnosticar dente: 38

Diagnósticos

- 1 - DENTE COM CÁRIE
- 2 - DENTE OBTURADO COM CÁRIE
- 3 - DENTE OBTURADO SEM CÁRIE
- 4 - DENTE PERDIDO DEVIDO A CÁRIE
- 5 - DENTE PERDIDO POR OUTROS MOTIVOS
- 6 - DENTE SELADO
- 7 - DENTE COM IMPLANTE OU PRÓTESE
- T - DENTE COM TRAUMATISMO
- 10 - DENTE COM MOBILIDADE
- 11 - DENTE COM RECESSÃO GENGIVAL
- 12 - DENTE AUSENTE

Observações

Margarida Jordão – Margarida Rosa do Céu



Caso Clínico1

Diagnosticar dente



Diagnosticar dente: 45

Diagnósticos

- 1 - DENTE COM CÁRIE
- 2 - DENTE OBTURADO COM CÁRIE
- 3 - DENTE OBTURADO SEM CÁRIE
- 4 - DENTE PERDIDO DEVIDO A CÁRIE
- 5 - DENTE PERDIDO POR OUTROS MOTIVOS
- 6 - DENTE SELADO
- 7 - DENTE COM IMPLANTE OU PRÓTESE
- T - DENTE COM TRAUMATISMO
- 10 - DENTE COM MOBILIDADE
- 11 - DENTE COM RECESSÃO GENGIVAL
- 12 - DENTE AUSENTE

Observações

Registrar diagnóstico

Cancelar

Margarida Jordão – Margarida Rosa do Céu



Caso Clínico1

INÍCIO

CHEQUES ▶

PAGAMENTOS ▶

ADESÃO ▶

PERSONALIZAR ▶

AJUDA

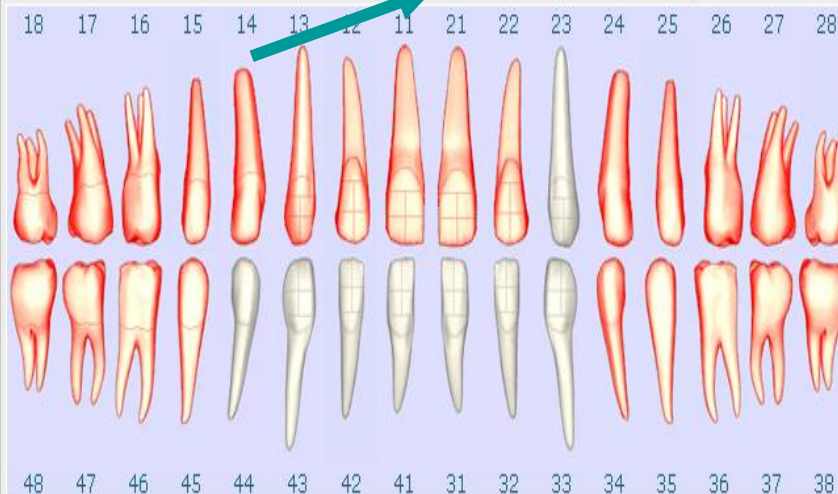
SAIR

Como utilizar o 1º Cheque-Dentista? 1 2 3 4 5 6

3. Registrar diagnóstico

1. UTENTE 2. INFO. PRÉVIA 3. DIAGNÓSTICO

3.1 EXECUÇÃO 3.2 HISTÓRIA 3.3 ORAL 3.4 DENTÁRIO 3.5 DETALHES



LEGENDA: Diagnóstico Plano de Tratamento Tratamento Realizado

◀ ANTERIOR

REGISTRAR PLANO DE TRATAMENTO ▶

✖ CANCELAR

Margarida Jordão – Margarida Rosa do Céu



Caso Clínico1

- INÍCIO
- CHEQUES ▶
- PAGAMENTOS ▶
- ADESÃO ▶
- PERSONALIZAR ▶
- AJUDA
- SAIR

Como utilizar o 1º Cheque-Dentista? 1 2 3 4 5 6

3. Registrar diagnóstico

1. UTENTE 2. INFO. PRÉVIA 3. DIAGNÓSTICO

3.1 EXECUÇÃO 3.2 HISTÓRIA 3.3 ORAL 3.4 DENTÁRIO 3.5 DETALHES

Tratamentos Oraís

Tratamentos Dentário

Dente	Dentição	Diagnóstico(s) / Tratamento(s)	Data	Observações
11 	Permanente	3 - DENTE OBTURADO SEM CÁRIE	<input type="text"/>	
12 	Permanente	3 - DENTE OBTURADO SEM CÁRIE	<input type="text"/>	
13 	Permanente	3 - DENTE OBTURADO SEM CÁRIE	<input type="text"/>	
14 	Permanente	3 - DENTE OBTURADO SEM CÁRIE	<input type="text"/>	






Margarida Jordão – Margarida Rosa do Céu



PROGRAMA NACIONAL DE PROMOÇÃO DA SAÚDE ORAL

UMA INICIATIVA DO MINISTÉRIO DA SAÚDE

Caso Clínico1

15 	Permanente	3 - DENTE OBTURADO SEM CÁRIE	<input type="checkbox"/>	
16 	Permanente	3 - DENTE OBTURADO SEM CÁRIE	<input type="checkbox"/>	
17 	Permanente	3 - DENTE OBTURADO SEM CÁRIE	<input type="checkbox"/>	
18 	Permanente	12 - DENTE AUSENTE	<input type="checkbox"/>	
21 	Permanente	3 - DENTE OBTURADO SEM CÁRIE	<input type="checkbox"/>	







Margarida Jordão – Margarida Rosa do Céu



PROGRAMA NACIONAL DE PROMOÇÃO DA SAÚDE ORAL

UMA INICIATIVA DO MINISTÉRIO DA SAÚDE

Caso Clínico1

22 	Permanente	2 - DENTE OBTURADO COM CÁRIE T - DENTE COM TRAUMATISMO	==	
24 	Permanente	3 - DENTE OBTURADO SEM CÁRIE	—	
25 	Permanente	3 - DENTE OBTURADO SEM CÁRIE	—	
26 	Permanente	2 - DENTE OBTURADO COM CÁRIE	—	
27 	Permanente	2 - DENTE OBTURADO COM CÁRIE	—	
28 	Permanente	12 - DENTE AUSENTE	—	





Margarida Jordão – Margarida Rosa do Céu



PROGRAMA NACIONAL DE PROMOÇÃO DA SAÚDE ORAL

UMA INICIATIVA DO MINISTÉRIO DA SAÚDE





Caso Clínico1

 <p>34</p>	Permanente	7 - DENTE COM IMPLANTE OU PRÓTESE	—	
 <p>35</p>	Permanente	4 - DENTE PERDIDO DEVIDO A CÁRIE 7 - DENTE COM IMPLANTE OU PRÓTESE	==	
 <p>36</p>	Permanente	4 - DENTE PERDIDO DEVIDO A CÁRIE 7 - DENTE COM IMPLANTE OU PRÓTESE	==	
 <p>37</p>	Permanente	7 - DENTE COM IMPLANTE OU PRÓTESE	—	
 <p>38</p>	Permanente	3 - DENTE OBTURADO SEM CÁRIE	—	

Margarida Jordão – Margarida Rosa do Céu



Caso Clínico1

45 	Permanente	3 - DENTE OBTURADO SEM CÁRIE	<input type="checkbox"/>	
46 	Permanente	4 - DENTE PERDIDO DEVIDO A CÁRIE	<input type="checkbox"/>	
47 	Permanente	3 - DENTE OBTURADO SEM CÁRIE	<input type="checkbox"/>	
48 	Permanente	12 - DENTE AUSENTE	<input type="checkbox"/>	

LEGENDA: Diagnóstico Plano de Tratamento Tratamento Realizado

◀ ANTERIOR **REGISTAR PLANO DE TRATAMENTO** ▶

✖ CANCELAR

Margarida Jordão – Margarida Rosa do Céu



Caso Clínico1

Sistema de Informação
para Saúde Oral

PORTUGAL
UMA INICIATIVA DO MINISTÉRIO DA SAÚDE



Clinica Norte 2

Médica Dentista 2 de Teste ARS Norte | Sair

INÍCIO

CHEQUES ▶

PAGAMENTOS ▶

ADESÃO ▶

PERSONALIZAR ▶

AJUDA

SAIR

Como utilizar o 1º Cheque-Dentista? 1 2 3 4 5 6

4. Registar plano de tratamento

1. UTENTE

2. INFO. PRÉVIA

3. DIAGNÓSTICO

4. PLANO TRATAMENTO

4.1 INFORMAÇÃO

4.2 EXECUÇÃO

4.3 ORAL

4.4 DENTÁRIO

4.5 DETALHES

Vai proceder ao registo do plano de tratamentos.

- Os tratamentos curativos que permitem a emissão de cheques adicionais serão os que apresentam os códigos B, C e D, constantes do odontograma: tratamentos dentários.
- Os tratamentos que se propõe realizar deverão ser repartidos equilibradamente no plano, em função do número de cheques a emitir.
- A selecção dos tratamentos a realizar será efectuada, em regra, por ordem decrescente de gravidade das situações patológicas diagnosticadas
- O plano de tratamento tem de ser integralmente cumprido.

◀ ANTERIOR

REGISTAR TRATAMENTOS REALIZADOS ▶

✖ CANCELAR



Caso Clínico1

Sistema de Informação
para Saúde Oral

PORTUGAL
UMA INICIATIVA DO MINISTÉRIO DA SAÚDE



Clinica Norte 2

Médica Dentista 2 de Teste ARS Norte | Sair

INÍCIO

CHEQUES ▶

PAGAMENTOS ▶

ADESÃO ▶

PERSONALIZAR ▶

AJUDA

SAIR

Como utilizar o 1º Cheque-Dentista? 1 2 3 4 5 6

4. Registrar plano de tratamento

1. UTENTE 2. INFO. PRÉVIA 3. DIAGNÓSTICO 4. PLANO TRATAMENTO

4.1 INFORMAÇÃO 4.2 EXECUÇÃO 4.3 ORAL 4.4 DENTÁRIO 4.5 DETALHES

Data do plano de tratamento (aaaa-mm-dd): 2008-11-18

⚠ O plano de tratamento deve ser exequível no número de consultas indicado

Número de Consultas: 3

Tratamento programado para eventual colocação de prótese

OBSERVAÇÕES:

◀ ANTERIOR

REGISTAR TRATAMENTOS REALIZADOS ▶

✖ CANCELAR

Margarida Jordão – Margarida Rosa do Céu



Caso Clínico1

Sistema de Informação
para Saúde Oral

PORTUGAL
UMA INICIATIVA DO MINISTÉRIO DA SAÚDE



Clinica Norte 2

Médica Dentista 2 de Teste ARS Norte | Sair

INÍCIO

CHEQUES ▶

PAGAMENTOS ▶

ADESÃO ▶

PERSONALIZAR ▶

AJUDA

SAIR

Como utilizar o 1º Cheque-Dentista? 1 2 3 4 5 6

4. Registrar plano de tratamento

1. UTENTE 2. INFO. PRÉVIA 3. DIAGNÓSTICO 4. PLANO TRATAMENTO

4.1 INFORMAÇÃO 4.2 EXECUÇÃO 4.3 ORAL 4.4 DENTÁRIO 4.5 DETALHES

- A.3 - INSTRUÇÃO E MOTIVAÇÃO PARA A HIGIENE ORAL
- E.1 - DESTARTARIZAÇÃO E POLIMENTO DENTÁRIO
- E.2 - RASPAGEM E ALISAMENTO RADICULAR

OBSERVAÇÕES:

◀ ANTERIOR

REGISTRAR TRATAMENTOS REALIZADOS ▶


⛔ CANCELAR

Margarida Jordão – Margarida Rosa do Céu



Caso Clínico1

Tratamentos a realizar no dente



Indicar tratamento para o dente: 22

Tratamentos

- A.1 - SELAMENTO DE FISSURAS
- A.2 - APLICAÇÃO TÓPICA DE FLUORETOS
- B.1 - RESTAURAÇÃO DIRECTA DEFINITIVA
- C.1 - PREPARAÇÃO QUÍMICO-MECÂNICA
- C.2 - OBTURAÇÃO CANALAR
- D.1 - EXODONTIA DE DENTES DECÍDUOS
- D.2 - EXODONTIA DE DENTES PERMANENTES
- D.3 - DRENAGEM DE ABCESSO
- D.4 - CORRECÇÃO DE DEFEITOS ÓSSEOS SEM BIOMATERIAIS


Observações

Margarida Jordão – Margarida Rosa do Céu



Caso Clínico1

Tratamentos a realizar no dente



Indicar tratamento para o dente: 26

Tratamentos

- A.1 - SELAMENTO DE FISSURAS
- A.2 - APLICAÇÃO TÓPICA DE FLUORETOS
- B.1 - RESTAURAÇÃO DIRECTA DEFINITIVA
- C.1 - PREPARAÇÃO QUÍMICO-MECÂNICA
- C.2 - OBTURAÇÃO CANALAR
- D.1 - EXODONTIA DE DENTES DECÍDUOS
- D.2 - EXODONTIA DE DENTES PERMANENTES
- D.3 - DRENAGEM DE ABCESSO
- D.4 - CORRECÇÃO DE DEFEITOS ÓSSEOS SEM BIOMATERIAIS

Observações

Margarida Jordão – Margarida Rosa do Céu



Caso Clínico1

Sistema de Informação
para Saúde Oral

PORTUGAL
UMA INICIATIVA DO MINISTÉRIO DA SAÚDE



Clinica Norte 2

Médica Dentista 2 de Teste ARS Norte | Sair

INÍCIO

CHEQUES

PAGAMENTOS

ADESÃO

PERSONALIZAR

AJUDA

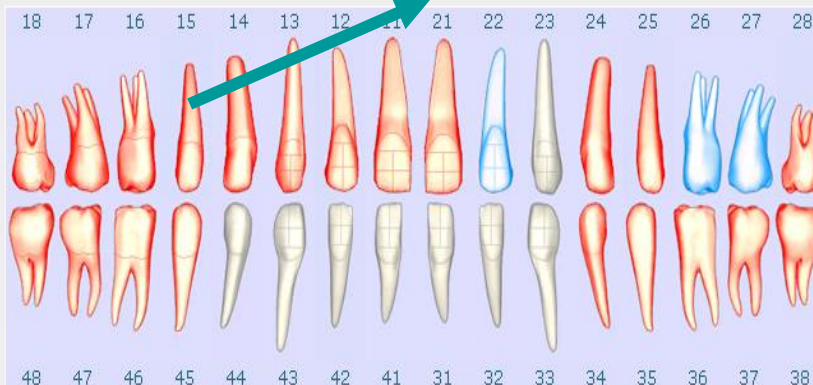
SAIR

Como utilizar o 1º Cheque-Dentista? 1 2 3 4 5 6

4. Registrar plano de tratamento

1. UTENTE 2. INFO. PRÉVIA 3. DIAGNÓSTICO 4. PLANO TRATAMENTO

4.1 INFORMAÇÃO 4.2 EXECUÇÃO 4.3 ORAL 4.4 DENTÁRIO 4.5 DETALHES



LEGENDA: Diagnóstico Plano de Tratamento Tratamento Realizado

ANTERIOR

REGISTAR TRATAMENTOS REALIZADOS

CANCELAR

Margarida Jordão – Margarida Rosa do Céu



Caso Clínico1






ADESÃO

- PERSONALIZAR
- AJUDA
- SAIR

4.1 INFORMAÇÃO | 4.2 EXECUÇÃO | 4.3 ORAL | 4.4 DENTÁRIO | **4.5 DETALHES**

Tratamentos Oraís

Tratamentos Dentário







Dente	Dentição	Diagnóstico(s) / Tratamento(s)	Data	Observações
11 	Permanente	3 - DENTE OBTURADO SEM CÁRIE	2008-11-18	
12 	Permanente	3 - DENTE OBTURADO SEM CÁRIE	2008-11-18	
13 	Permanente	3 - DENTE OBTURADO SEM CÁRIE	2008-11-18	
14 	Permanente	3 - DENTE OBTURADO SEM CÁRIE	2008-11-18	
15 	Permanente	3 - DENTE OBTURADO SEM CÁRIE	2008-11-18	

Margarida Jordão – Margarida Rosa do Céu

PROGRAMA NACIONAL DE PROMOÇÃO DA SAÚDE ORAL

UMA INICIATIVA DO MINISTÉRIO DA SAÚDE

Caso Clínico1

16 	Permanente	3 - DENTE OBTURADO SEM CÁRIE	2008-11-18	
17 	Permanente	3 - DENTE OBTURADO SEM CÁRIE	2008-11-18	
18 	Permanente	12 - DENTE AUSENTE	2008-11-18	
21 	Permanente	3 - DENTE OBTURADO SEM CÁRIE	2008-11-18	
22 	Permanente	B.1 - RESTAURAÇÃO DIRECTA DEFINITIVA C.1 - PREPARAÇÃO QUÍMICO-MECÂNICA C.2 - OBTURAÇÃO CANALAR 2 - DENTE OBTURADO COM CÁRIE T - DENTE COM TRAUMATISMO	2008-11-18 2008-11-18	
24 	Permanente	3 - DENTE OBTURADO SEM CÁRIE	2008-11-18	






Margarida Jordão – Margarida Rosa do Céu



PROGRAMA NACIONAL DE PROMOÇÃO DA SAÚDE ORAL

UMA INICIATIVA DO MINISTÉRIO DA SAÚDE

Caso Clínico1

25 	Permanente	3 - DENTE OBTURADO SEM CÁRIE	2008-11-18	
26 	Permanente	B.1 - RESTAURAÇÃO DIRECTA DEFINITIVA 2 - DENTE OBTURADO COM CÁRIE	2008-11-18	
27 	Permanente	B.1 - RESTAURAÇÃO DIRECTA DEFINITIVA 2 - DENTE OBTURADO COM CÁRIE	2008-11-18	
28 	Permanente	12 - DENTE AUSENTE	2008-11-18	
34 	Permanente	7 - DENTE COM IMPLANTE OU PRÓTESE	2008-11-18	







Margarida Jordão – Margarida Rosa do Céu



PROGRAMA NACIONAL DE PROMOÇÃO DA SAÚDE ORAL

UMA INICIATIVA DO MINISTÉRIO DA SAÚDE

Caso Clínico1

	35	Permanente	4 - DENTE PERDIDO DEVIDO A CÁRIE 7 - DENTE COM IMPLANTE OU PRÓTESE	2008-11-18 2008-11-18	
	36	Permanente	4 - DENTE PERDIDO DEVIDO A CÁRIE 7 - DENTE COM IMPLANTE OU PRÓTESE	2008-11-18 2008-11-18	
	37	Permanente	7 - DENTE COM IMPLANTE OU PRÓTESE	2008-11-18	
	38	Permanente	3 - DENTE OBTURADO SEM CÁRIE	2008-11-18	
	45	Permanente	3 - DENTE OBTURADO SEM CÁRIE	2008-11-18	
	46	Permanente	4 - DENTE PERDIDO DEVIDO A CÁRIE	2008-11-18	






Margarida Jordão – Margarida Rosa do Céu



PROGRAMA NACIONAL DE PROMOÇÃO DA SAÚDE ORAL

UMA INICIATIVA DO MINISTÉRIO DA SAÚDE

Caso Clínico1

	Permanente	3 - DENTE OBTURADO SEM CÁRIE	2008-11-18	
	Permanente	3 - DENTE OBTURADO SEM CÁRIE	2008-11-18	
	Permanente	4 - DENTE PERDIDO DEVIDO A CÁRIE	2008-11-18	
	Permanente	3 - DENTE OBTURADO SEM CÁRIE	2008-11-18	
	Permanente	12 - DENTE AUSENTE	2008-11-18	

LEGENDA: **Diagnóstico** Plano de Tratamento **Tratamento Realizado**

◀ ANTERIOR

▶ **REGISTAR TRATAMENTOS REALIZADOS** ▶

Margarida Jordão – Margarida Rosa do Céu



Caso Clínico1

Sistema de Informação
para Saúde Oral

PORTUGAL
UMA INICIATIVA DO MINISTÉRIO DA SAÚDE



Clinica Norte 2

Médica Dentista 2 de Teste ARS Norte | Sair

INÍCIO

CHEQUES ▶

PAGAMENTOS ▶

ADESÃO ▶

PERSONALIZAR ▶

AJUDA

SAIR

Como utilizar o 1º Cheque-Dentista? 1 2 3 4 5 6

4.1 Deseja manter este plano de tratamento?

O plano de tratamentos que propõe prevê a utilização de 3 cheque(s).

ALTERAR PLANO DE TRATAMENTO

CONTINUAR



Caso Clínico1

Sistema de Informação
para Saúde Oral

PORTUGAL
UMA INICIATIVA DO MINISTÉRIO DA SAÚDE



Clinica Norte 2

Médica Dentista 2 de Teste ARS Norte | Sair

INÍCIO

CHEQUES

PAGAMENTOS

ADESÃO

PERSONALIZAR

AJUDA

SAIR

Como utilizar o 1º Cheque-Dentista? 1 2 3 4 5 6

5. Registrar tratamentos realizados

1. UTENTE 2. INFO. PRÉVIA 3. DIAGNÓSTICO 4. PLANO TRATAMENTO 5. TRATAMENTO

5.1 EXECUÇÃO 5.2 ORAL 5.3 DENTÁRIO 5.4 DETALHES 5.5 MCDT 5.6 MEDICAÇÃO

Data de realização de tratamento: (aaaa-mm-dd): 2008-11-18

ANTERIOR

CONFIRMAR INFORMAÇÃO

CANCELAR



Caso Clínico1

Sistema de Informação
para Saúde Oral

PORTUGAL
UMA INICIATIVA DO MINISTÉRIO DA SAÚDE



Clinica Norte 2

Médica Dentista 2 de Teste ARS Norte | Sair

INÍCIO

CHEQUES

PAGAMENTOS

ADESÃO

PERSONALIZAR

AJUDA

SAIR

Como utilizar o 1º Cheque-Dentista? 1 2 3 4 5 6

5. Registrar tratamentos realizados

1. UTENTE 2. INFO. PRÉVIA 3. DIAGNÓSTICO 4. PLANO TRATAMENTO 5. TRATAMENTO

5.1 EXECUÇÃO 5.2 ORAL 5.3 DENTÁRIO 5.4 DETALHES 5.5 MCDT 5.6 MEDICAÇÃO

- A.3 - INSTRUÇÃO E MOTIVAÇÃO PARA A HIGIENE ORAL
- E.1 - DESTARTARIZAÇÃO E POLIMENTO DENTÁRIO
- E.2 - RASPAGEM E ALISAMENTO RADICULAR

OBSERVAÇÕES:

◀ ANTERIOR

CONFIRMAR INFORMAÇÃO ▶

✖ CANCELAR



Caso Clínico1

Sistema de Informação
para Saúde Oral

PORTUGAL
UMA INICIATIVA DO MINISTÉRIO DA SAÚDE



Clinica Norte 2

Médica Dentista 2 de Teste ARS Norte | Sair

INÍCIO

CHEQUES ▶

PAGAMENTOS ▶

ADESÃO ▶

PERSONALIZAR ▶

AJUDA

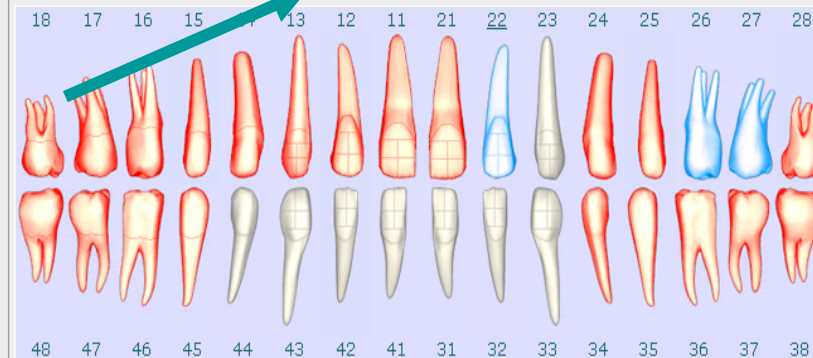
SAIR

Como utilizar o 1º Cheque-Dentista? 1 2 3 4 5 6

5. Registrar tratamentos realizados

1. UTENTE 2. INFO. PRÉVIA 3. DIAGNÓSTICO 4. PLANO TRATAMENTO 5. TRATAMENTO

5.1 EXECUÇÃO 5.2 ORAL 5.3 DENTÁRIO 5.4 DETALHES 5.5 MCDT 5.6 MEDICAÇÃO



LEGENDA: Diagnóstico Plano de Tratamento Tratamento Realizado

◀ ANTERIOR

CONFIRMAR INFORMAÇÃO ▶

⊘ CANCELAR



Caso Clínico1

Tratamentos a realizar no dente



Indicar tratamento para o dente: 22


Tratamentos

- A.1 - SELAMENTO DE FISSURAS
- A.2 - APLICAÇÃO TÓPICA DE FLUORETOS
- B.1 - RESTAURAÇÃO DIRECTA DEFINITIVA
- C.1 - PREPARAÇÃO QUÍMICO-MECÂNICA
- C.2 - OBTURAÇÃO CANALAR
- D.1 - EXODONTIA DE DENTES DECÍDUOS
- D.2 - EXODONTIA DE DENTES PERMANENTES
- D.3 - DRENAGEM DE ABCESSO
- D.4 - CORRECÇÃO DE DEFEITOS ÓSSEOS SEM BIOMATERIAIS

Tratamento realizado

Cancelar

Observações



Margarida Jordão – Margarida Rosa do Céu



Caso Clínico1

Sistema de Informação
para Saúde Oral

PORTUGAL
UMA INICIATIVA DO MINISTÉRIO DA SAÚDE



Clinica Norte 2

Médica Dentista 2 de Teste ARS Norte | Sair

- INÍCIO
- CHEQUES ▶
- PAGAMENTOS ▶
- ADESÃO ▶
- PERSONALIZAR ▶
- AJUDA
- SAIR

Como utilizar o 1º Cheque-Dentista? 1 2 3 4 5 6

5. Registrar tratamentos realizados




1. UTENTE 2. INFO. PRÉVIA 3. DIAGNÓSTICO 4. PLANO TRATAMENTO 5. TRATAMENTO

5.1 EXECUÇÃO 5.2 ORAL 5.3 DENTÁRIO 5.4 DETALHES 5.5 MCDT 5.6 MEDICAÇÃO

Tratamentos Oraís

2008-11-18 A.3 - INSTRUÇÃO E MOTIVAÇÃO PARA A HIGIENE ORAL
2008-11-18 E.1 - DESTARTARIZAÇÃO E POLIMENTO DENTÁRIO

Tratamentos Dentário

Dente	Dentição	Diagnóstico(s) / Tratamento(s)	Data	Observações
11 	Permanente	3 - DENTE OBTURADO SEM CÁRIE	2008-11-18	
12 	Permanente	3 - DENTE OBTURADO SEM CÁRIE	2008-11-18	
13 	Permanente	3 - DENTE OBTURADO SEM CÁRIE	2008-11-18	







Margarida Jordão – Margarida Rosa do Céu



PROGRAMA NACIONAL DE PROMOÇÃO DA SAÚDE ORAL

UMA INICIATIVA DO MINISTÉRIO DA SAÚDE

Caso Clínico1

	Permanente	3 - DENTE OBTURADO SEM CÁRIE	2008-11-18	
16 	Permanente	3 - DENTE OBTURADO SEM CÁRIE	2008-11-18	
17 	Permanente	3 - DENTE OBTURADO SEM CÁRIE	2008-11-18	
18 	Permanente	12 - DENTE AUSENTE	2008-11-18	
21 	Permanente	3 - DENTE OBTURADO SEM CÁRIE	2008-11-18	
22 	Permanente	C.1 - PREPARAÇÃO QUÍMICO-MECÂNICA B.1 - RESTAURAÇÃO DIRECTA DEFINITIVA C.1 - PREPARAÇÃO QUÍMICO-MECÂNICA C.2 - OBTURAÇÃO CANALAR 2 - DENTE OBTURADO COM CÁRIE T - DENTE COM TRAUMATISMO	2008-11-18 2008-11-18 2008-11-18 2008-11-18 2008-11-18	

Margarida Jordão – Margarida Rosa do Céu

Caso Clínico1

Sistema de Informação
para Saúde Oral

PORTUGAL
UMA INICIATIVA DO MINISTÉRIO DA SAÚDE



Clinica Norte 2

Médica Dentista 2 de Teste ARS Norte | Sair

INÍCIO

CHEQUES ▶

PAGAMENTOS ▶

ADESÃO ▶

PERSONALIZAR ▶

AJUDA

SAIR

Como utilizar o 1º Cheque-Dentista? 1 2 3 4 5 6

5. Registrar tratamentos realizados

1. UTENTE 2. INFO. PRÉVIA 3. DIAGNÓSTICO 4. PLANO TRATAMENTO 5. TRATAMENTO

5.1 EXECUÇÃO 5.2 ORAL 5.3 DENTÁRIO 5.4 DETALHES 5.5 MCDT 5.6 MEDICAÇÃO

EM DESENVOLVIMENTO

Esta funcionalidade encontra-se em desenvolvimento. Será disponibilizada em versões futuras do SISO.

◀ ANTERIOR

CONFIRMAR INFORMAÇÃO ▶

✖ CANCELAR



Caso Clínico1

Sistema de Informação para Saúde Oral

PORTUGAL
UMA INICIATIVA DO MINISTÉRIO DA SAÚDE



Clinica Norte 2

Médica Dentista 2 de Teste ARS Norte | Sair

INÍCIO

CHEQUES

PAGAMENTOS

ADESÃO

PERSONALIZAR

AJUDA

SAIR

Como utilizar o 1º Cheque-Dentista? 1 2 3 4 5 6

5. Registrar tratamentos realizados

1. UTENTE 2. INFO. PRÉVIA 3. DIAGNÓSTICO 4. PLANO TRATAMENTO 5. TRATAMENTO

5.1 EXECUÇÃO 5.2 ORAL 5.3 DENTÁRIO 5.4 DETALHES 5.5 MCDT 5.6 MEDICAÇÃO

EM DESENVOLVIMENTO

Esta funcionalidade encontra-se em desenvolvimento. Será disponibilizada em versões futuras do SISO.

◀ ANTERIOR

CONFIRMAR INFORMAÇÃO ▶

✖ CANCELAR



Caso Clínico1

INÍCIO

CHEQUES ▶

PAGAMENTOS ▶

ADESÃO ▶

PERSONALIZAR ▶

AJUDA

SAIR

Como utilizar o 1º Cheque-Dentista? 1 2 3 4 5 6

6. Confirmar informação a utilizar no 1º Cheque-Dentista





1. UTENTE | 2. INFO. PRÉVIA | 3. DIAGNÓSTICO | 4. PLANO TRATAMENTO | **5. TRATAMENTO**

5.1 EXECUÇÃO | 5.2 ORAL | 5.3 DENTÁRIO | **5.4 DETALHES** | 5.5 MCDT | 5.6 MEDICAÇÃO

Tratamentos Oraís

2008-11-18	A.3 - INSTRUÇÃO E MOTIVAÇÃO PARA A HIGIENE ORAL
2008-11-18	A.3 - INSTRUÇÃO E MOTIVAÇÃO PARA A HIGIENE ORAL
2008-11-18	E.1 - DESTARTARIZAÇÃO E POLIMENTO DENTÁRIO

Tratamentos Dentário

Dente	Dentição	Diagnóstico(s) / Tratamento(s)	Data	Observações
22 	Permanente	C.1 - PREPARAÇÃO QUÍMICO-MECÂNICA	2008-11-18	
		B.1 - RESTAURAÇÃO DIRECTA DEFINITIVA	2008-11-18	
		C.1 - PREPARAÇÃO QUÍMICO-MECÂNICA	2008-11-18	
		C.2 - OBTURAÇÃO CANALAR	2008-11-18	
		2 - DENTE OBTURADO COM CÁRIE	2008-11-18	
T - DENTE COM TRAUMATISMO	2008-11-18			
27 	Permanente	B.1 - RESTAURAÇÃO DIRECTA DEFINITIVA	2008-11-18	
		2 - DENTE OBTURADO COM CÁRIE	2008-11-18	
26 	Permanente	B.1 - RESTAURAÇÃO DIRECTA DEFINITIVA	2008-11-18	
		2 - DENTE OBTURADO COM CÁRIE	2008-11-18	
21 	Permanente	3 - DENTE OBTURADO SEM CÁRIE	2008-11-18	

Margarida Jordão – Margarida Rosa do Céu

PROGRAMA NACIONAL DE PROMOÇÃO DA SAÚDE ORAL

UMA INICIATIVA DO MINISTÉRIO DA SAÚDE

Caso Clínico1

28	Permanente	12 - DENTE AUSENTE	2008-11-18
25	Permanente	3 - DENTE OBTURADO SEM CÁRIE	2008-11-18
24	Permanente	3 - DENTE OBTURADO SEM CÁRIE	2008-11-18
17	Permanente	3 - DENTE OBTURADO SEM CÁRIE	2008-11-18
18	Permanente	12 - DENTE AUSENTE	2008-11-18

LEGENDA: **Diagnóstico** Plano de Tratamento **Tratamento Realizado**

◀ ANTERIOR **UTILIZAR 1º CHEQUE-DENTISTA** ▶

Margarida Jordão – Margarida Rosa do Céu



Caso Clínico1

Sistema de Informação para Saúde Oral

PORTUGAL
UMA INICIATIVA DO MINISTÉRIO DA SAÚDE



Clinica Norte 2

Médica Dentista 2 de Teste ARS Norte | Sair

INÍCIO

CHEQUES

PAGAMENTOS

ADESÃO

PERSONALIZAR

AJUDA

SAIR

? Como utilizar o 1º Cheque-Dentista? 1 2 3 4 5 6

Para utilizar o 1º Cheque-Dentista de um utente deverá:

1. Identificar Utente ou Cheque-Dentista
2. Consultar informação clínica prévia
3. Registar diagnóstico
4. Registar plano de tratamento
5. Registar tratamentos realizados
6. Confirmar informação a utilizar no 1º Cheque-Dentista

1º CHEQUE-DENTISTA UTILIZADO COM SUCESSO

O cheque-dentista n.º 1900000003015 de **MARIA ALEXANDRA SANTOS PAULA** foi utilizado em **2008-11-18**.

Por favor assinala no Cheque-Dentista o diagnóstico e tratamentos realizados, assine e peça ao utente para assinar.



Caso Clínico1

Sistema de Informação para Saúde Oral

PORTUGAL
UMA INICIATIVA DO MINISTÉRIO DA SAÚDE



Clinica Norte 2

Médica Dentista 2 de Teste ARS Norte | Sair

INÍCIO

CHEQUES

PAGAMENTOS

ADESÃO

PERSONALIZAR

AJUDA

SAIR

Como utilizar o 1º Cheque-Dentista? 1 2 3 4 5 6

UTILIZAR 1º CHEQUE

CONTINUAR TRATAMENTO

PESQUISAR CHEQUE

3. Registrar diagnóstico

4. Registrar plano de tratamento

5. Registrar tratamentos realizados

6. Confirmar informação a utilizar no 1º Cheque-Dentista

que-Dentista de um utente deverá:

ente ou Cheque-Dentista

ormação clínica prévia

1º CHEQUE-DENTISTA UTILIZADO COM SUCESSO

O cheque-dentista n.º 1900000003015 de **MARIA ALEXANDRA SANTOS PAULA** foi utilizado em **2008-11-18**.

Por favor assinale no Cheque-Dentista o diagnóstico e tratamentos realizados, assine e peça ao utente para assinar.



Caso Clínico1

Sistema de Informação
para Saúde Oral

PORTUGAL
UMA INICIATIVA DO MINISTÉRIO DA SAÚDE



Clinica Norte 2

Médica Dentista 2 de Teste ARS Norte | Sair

INÍCIO

CHEQUES

PAGAMENTOS

ADESAO

PERSONALIZAR

AJUDA

SAIR

Como pesquisar Cheque-Dentista? 1 2

Para pesquisar um Cheque-Dentista deverá:

1. Identificar o utente através do número do cartão de utente do SNS ou através o número do Cheque-Dentista
2. Consultar informação do beneficiário e respectivos Cheques-Dentista

1. Identificar o utente através do número do cartão de utente do SNS ou através o número do Cheque-Dentista

1. UTENTE

N.º de cartão de Utente de SNS: 999000041

UTENTE: MARIA ALEXANDRA SANTOS PAULA

DATA DE NASCIMENTO: 1979-07-28 | IDADE: 28 anos

MORADA: EST NACIONAL 116, 29, 1 ESQ

CÓDIGO POSTAL: 2640

PAÍS:

CHEQUES-DENTISTA:

Informação completa sobre o ciclo de tratamentos em curso

Detalhes

1º Cheque-Dentista (N.º: 1900000003015)
Saúde Oral nas Mulheres Grávidas - Parto: 2008-11-29
Válido até: 2009-02-12
Emitido: 2008-10-27 | Utilizado: 2008-11-18
Estado Cheque: UTILIZADO



PROGRAMA NACIONAL DE PROMOÇÃO DA SAÚDE ORAL

UMA INICIATIVA DO MINISTÉRIO DA SAÚDE

Caso Clínico1

- CHEQUES ▶
- PAGAMENTOS ▶
- ADESÃO ▶
- PERSONALIZAR ▶
- AJUDA
- SAIR

Informação completa sobre o ciclo de tratamentos em curso



N.º de cartão de Utente de SNS: 999000041

UTENTE: MARIA ALEXANDRA SANTOS PAULA

DATA DE NASCIMENTO: 1979-07-28 | IDADE: 28 anos

MORADA: EST NACIONAL 116, 29, 1 ESQ

CÓDIGO POSTAL: 2640

PAÍS:

Programa: Saúde Oral nas Mulheres Grávidas | Nº consultas previstas: 3

Nº Cheques a que tem direito: 3

DETALHES	DIAGNÓSTICOS	PLANO	TRATAMENTOS REALIZADOS
			1º CHEQUE
ORAL		E.1, A.3	A.3
Dente 27	2	B.1	
Dente 36	7, 4		
Dente 11	3		
Dente 37	7		
Dente 28	12		
Dente 12	3		
Dente 38	3		
Dente 21	3		
Dente 13	3		
Dente 18	12		
Dente 35	7, 4		
Dente 26	2	B.1	
Dente 15	3		
Dente 46	4		
Dente 47	3		
Dente 16	3		
Dente 24	3		
Dente 48	12		
Dente 17	3		
Dente 25	3		
Dente 34	7		
Dente 45	3		
Dente 22	T, 2	C.2, C.1, B.1	C.1
Dente 14	3		



Legenda de códigos de DIAGNÓSTICO



Legenda de códigos de TRATAMENTO

< Voltar à ficha do utente

Margarida Jordão – Margarida Rosa do Céu



Caso Clínico1

Sistema de Informação para Saúde Oral

PORTUGAL
UMA INICIATIVA DO MINISTÉRIO DA SAÚDE



Clinica Norte 2

Médica Dentista 2 de Teste ARS Norte | Sair

INÍCIO

CHEQUES

PAGAMENTOS

ADESÃO

PERSONALIZAR

AJUDA

SAIR

Bem-vindo ao SISO

SOLICITAR

CONSULTAR

O plano de desenvolvimento do SISO prevê a disponibilização de funcionalidades de forma progressiva e incremental, ao longo do ano de 2008. Já é possível, através do SISO:

- emitir o 1º cheque-dentista nos Centros de Saúde, após consulta com o Médico de Família, tendo por base a credencial de referência para cuidados de saúde oral;
- utilizar o 1º cheque-dentista na consulta com o médico dentista/estomatologista.
- imprimir os cheques-dentista seguintes (2º e 3º) na consulta com o médico dentista/estomatologista.
- solicitar o pagamento de cheques-dentista recebidos à ARS respectiva.

SUPORTE

Os contactos para pedidos, problemas e esclarecimentos devem ser feitos através do Service Desk da ACSS (servicedesk@acss.min-saude.pt) ou (<http://servicedesk-acss.min-saude.pt/ServicePages>), conforme Ofício Normativo divulgado.

AJUDA

Em caso de dúvida consulte a Ajuda disponível no menu principal. Obrigado e bom trabalho.



Caso Clínico1

Sistema de Informação
para Saúde Oral

PORTUGAL
UMA INICIATIVA DO MINISTÉRIO DA SAÚDE



Clinica Norte 2

Médica Dentista 2 de Teste ARS Norte | Sair

INÍCIO

CHEQUES ▶

PAGAMENTOS ▶

ADESÃO ▶

PERSONALIZAR ▶

AJUDA

SAIR

Como solicitar pagamento de Cheques-Dentista? 1 2

Para solicitar o pagamento de Cheques-Dentista utilizados deverá:

1. Identificar cheques utilizados
2. Solicitar pagamento ARS

1. Identificar cheques utilizados

Vai proceder à solicitação do pagamento dos cheques. Confirme se todos os cheques seleccionados estão devidamente preenchidos e assinados por si e pelo utente.

Caso algum dos cheques indicados não esteja conforme, deverá excluí-lo deste pedido de pagamento, para ser processado no próximo pedido de pagamento.

Lista de cheques **utilizados** (cheques sem pedido de pagamento e cheques devolvidos pela ARS)

Clinica Norte 2 | Nº. Total de Cheques: 5 | Valor Total: € 200,00

SEL	N.º CHEQUE	UTILIZADO EM	ESTADO ACTUAL	UTENTE	VALOR
<input type="checkbox"/>	1900000002949	2008-10-08	DEVOLVIDO	999000025	€ 40,00
<input type="checkbox"/>	1900000002990	2008-10-17	DEVOLVIDO	999000017	€ 40,00
<input checked="" type="checkbox"/>	1900000003015	2008-11-18	UTILIZADO	999000041	€ 40,00
<input type="checkbox"/>	1900000003058	2008-10-10	DEVOLVIDO	999000025	€ 40,00
<input type="checkbox"/>	1900000003066	2008-10-27	DEVOLVIDO	999000025	€ 40,00

CONFIRMAR INFORMAÇÃO ▶

CANCELAR

Margarida Jordão – Margarida Rosa do Céu



Caso Clínico1

Clinica Norte 2 Médica Dentista 2 de Teste ARS Norte | Sair

INÍCIO
CHEQUES ▶
PAGAMENTOS ▶
ADESÃO ▶
PERSONALIZAR ▶
AJUDA
SAIR

Como solicitar pagamento de Cheques-Dentista? 1 2

2. Solicitar pagamento ARS

Por favor confirme os cheques-dentista indicados para pagamento.

Clinica Norte 2 | Nº. Total de Cheques: 1 | Valor Total: € 40,00

N.º CHEQUE	UTILIZADO EM	ESTADO ACTUAL	UTENTE	VALOR
1900000003015	2008-11-18	UTILIZADO	999000041	€ 40,00

◀ ANTERIOR SOLICITAR PAGAMENTO ▶ CANCELAR

© PROGRAMA NACIONAL DE PROMOÇÃO DA SAÚDE ORAL | INÍCIO | Termos de Utilização | Suporte | Requisitos | ACESSIBILIDADE | Sobre o SISO V1.3.1110.T

Margarida Jordão – Margarida Rosa do Céu



Caso Clínico1

Unidade Norte 2 | Médica Dentista 2 de Teste ARS Norte | Sair

- INÍCIO
- CHEQUES ▶
- PAGAMENTOS ▶
- ADESÃO ▶
- PERSONALIZAR ▶
- AJUDA
- SAIR

Como solicitar pagamento de Cheques-Dentista? 1 2

Para solicitar o pagamento de Cheques-Dentista utilizados deverá:

1. Identificar cheques utilizados
2. Solicitar pagamento ARS

PEDIDO DE PAGAMENTO SOLICITADO COM SUCESSO

Deve enviar até ao 8º dia do mês seguinte carta correspondente ao pedido de pagamento disponibilizada pelo SISO e os correspondentes cheques-dentista, devidamente assinados pelo utente e pelo médico.

PEDIDO DE PAGAMENTO N.º: 73
Clínica Norte 2 | N.º. Total de Cheques: 1 | Valor Total: € 40,00

IMPRIMIR/GUARDAR

© PROGRAMA NACIONAL DE PROMOÇÃO DA SAÚDE ORAL | INÍCIO | Termos de Utilização | Suporte | Requisitos | ACESSIBILIDADE | Sobre o SISO
V1.3.1110.T

Margarida Jordão – Margarida Rosa do Céu




PROGRAMA NACIONAL DE PROMOÇÃO DA SAÚDE ORAL

UMA INICIATIVA DO MINISTÉRIO DA SAÚDE

Caso Clínico1

Médica Dentista 2 de Teste ARS Norte
Clínica Norte 2
Minho
4700-710 Palmeira



Exmo. Sr.
Presidente do Conselho Directivo da
Administração Regional de Saúde do
Norte
Rua Santa Catarina, 1288
4000-447 Porto

Assunto:

Pedido de pagamento n.º 73, cédula n.º 887898765 da Ordem dos Médicos Dentistas .

Exm.o Senhor

Junto se enviam os cheques utilizados relativos ao Programa Nacional de Promoção da Saúde Oral - Projectos de Saúde Oral nas Grávidas e nas Pessoas Idosas, de acordo com a listagem abaixo discriminada e para os quais solicito o respectivo pagamento.

N.º TOTAL DE CHEQUES: 1, VALOR: € 40,00

CHEQUE	DATA	UTENTE	VALOR (EUR)
1900000003015	2008-11-18	999000041	€ 40,00

Com os melhores cumprimentos,

(Médica Dentista 2)
Palmeira, 2008-11-18

Margarida Jordão – Margarida Rosa do Céu



Caso Clínico1

Sistema de Informação
para Saúde Oral

PORTUGAL
UMA INICIATIVA DO MINISTÉRIO DA SAÚDE



Clinica Norte 2

Médica Dentista 2 de Teste ARS Norte | Sair

INÍCIO

CHEQUES

PAGAMENTOS

ADESÃO

PERSONALIZAR

AJUDA

SAIR

Bem-vindo ao SISO

SOLICITAR

CONSULTAR

O plano de desenvolvimento do SISO prevê a disponibilização de funcionalidades de forma progressiva e incremental, ao longo do ano de 2008. Já é possível, através do SISO:

- emitir o 1º cheque-dentista nos Centros de Saúde, após consulta com o Médico de Família, tendo por base a credencial de referência para cuidados de saúde oral;
- utilizar o 1º cheque-dentista na consulta com o médico dentista/estomatologista.
- imprimir os cheques-dentista seguintes (2º e 3º) na consulta com o médico dentista/estomatologista.
- solicitar o pagamento de cheques-dentista recebidos à ARS respectiva.

SUORTE

Os contactos para pedidos, problemas e esclarecimentos devem ser feitos através do Service Desk da ACSS (servicedesk@acss.min-saude.pt) ou (<http://servicedesk-acss.min-saude.pt/ServicePages>), conforme Ofício Normativo divulgado.

AJUDA

Em caso de dúvida consulte a Ajuda disponível no menu principal. Obrigado e bom trabalho.



Caso Clínico1

Sistema de Informação
para Saúde Oral

PORTUGAL
UMA INICIATIVA DO MINISTÉRIO DA SAÚDE



Clinica Norte 2

Médica Dentista 2 de Teste ARS Norte | Sair

INÍCIO

CHEQUES

PAGAMENTOS

ADESÃO

PERSONALIZAR

AJUDA

SAIR

Como consultar o estado actual dos seus pedidos de pagamento de cheques-dentista? 1 2

Para consultar o estado actual dos cheques-dentista deverá:

1. Pesquisar os cheques-dentista (de acordo com os critérios pretendidos)
2. Consultar resultados da pesquisa.

1. Pesquisar os cheques-dentista (de acordo com os critérios pretendidos)

CHEQUES DENTISTA

PEDIDOS DE PAGAMENTO

N.º do pedido de pagamento:

Estado actual do pedido: SOLICITADO RECEPCIONADO PROCESSADO FACTURADO PAGO SEM CHEQUES

Data do pedido de pagamento: até (opcional)

PESQUISAR ▶

Margarida Jordão – Margarida Rosa do Céu



Caso Clínico1

Sistema de Informação para Saúde Oral



Clinica Norte 2

Médica Dentista 2 de Teste ARS Norte | Sair

INÍCIO

CHEQUES

PAGAMENTOS

ADESÃO

PERSONALIZAR

AJUDA

SAIR

Como consultar o estado actual dos seus pedidos de pagamento de cheques-dentista? 1 2

1. Pesquisar os cheques-dentista (de acordo com os critérios pretendidos)

2. Consultar resultados da pesquisa.

	↕ N.º	↕ DATA	↕ ESTADO	↕ N.º DE CHEQUES	↕ VALOR	REIMPRESSÃO
DETALHES	70	2008-10-27	PROCESSADO	3 / 4	120,00	REIMPRIMIR
DETALHES	71	2008-10-29	PROCESSADO	1 / 3	40,00	REIMPRIMIR
DETALHES	72	2008-10-29	SEM CHEQUES	0 / 1	0,00	REIMPRIMIR
DETALHES	73	2008-11-18	SOLICITADO	0 / 1	0,00	REIMPRIMIR



PROGRAMA NACIONAL DE PROMOÇÃO DA SAÚDE ORAL

UMA INICIATIVA DO MINISTÉRIO DA SAÚDE

Caso Clínico1

PEDIDO DE PAGAMENTO: 73

MÉDICO: Médica Dentista 2 de Teste
ARS Norte
CÉDULA: 887898765

Clinica Norte 2
Nº. Total de Cheques: 1
Valor Total: € 40,00
NIF: 123456789
NIB: 003508360069655060093

FASE DO PEDIDO DATA N.º DE DIAS

FASE DO PEDIDO	DATA	N.º DE DIAS
SOLICITADO	2008-11-18	0
RECEPCIONADO		
PROCESSADO		
FACTURADO		
PAGO		

PEDIDO DE PAGAMENTO

CHEQUE	DATA	UTENTE	ESTADO
1900000003015	2008-11-18	999000041	SUBMETIDO

VOLTAR

Margarida Jordão – Margarida Rosa do Céu



Caso Clínico1

2º Cheque – Dentista

Clinica Norte 2

Médica Dentista 2 de Teste ARS Norte | Sair

INÍCIO ? Como continuar tratamento de um utente? 1 2 3 4

CHEQUES UTILIZAR 1º CHEQUE tratamento de um utente deverá:

PAGAMENTOS CONTINUAR TRATAMENTO utente e confirmar a sua situação no SISO

ADESÃO PESQUISAR CHEQUE o existente (e.g. diagnóstico, plano de tratamento, tratamentos realizados)

PERSONALIZAR 3. registar tratamentos realizados

AJUDA 4. Utilizar Cheque-Dentista

SAIR

1. Identificar o utente e confirm:

N.º de cartão de Utente do SNS:

N.º Cheque-Dentista:

PESQUISAR ▶

CANCELAR



PROGRAMA NACIONAL DE PROMOÇÃO DA SAÚDE ORAL

UMA INICIATIVA DO MINISTÉRIO DA SAÚDE

Caso Clínico1

Clinica Norte 2

Médica Dentista 2 de Teste ARS Norte | Sair

- INÍCIO
- CHEQUES
- PAGAMENTOS
- ADESÃO
- PERSONALIZAR
- AJUDA
- SAIR

Como continuar tratamento de um utente? 1 2 3 4

UTILIZAR 1º CHEQUE

ente e confirmar a sua situação no SISO

CONTINUAR TRATAMENTO

PESQUISAR CHEQUE

N.º de cartão de Utente de SNS: 999000041

UTENTE: MARIA ALEXANDRA SANTOS PAULA

DATA DE NASCIMENTO: 1979-07-28 | IDADE: 28 anos

MORADA: EST NACIONAL 116, 29, 1 ESQ

CÓDIGO POSTAL: 2640

PAÍS:

CHEQUES-DENTISTA:

1º Cheque-Dentista (N.º: 1900000003015)
Saúde Oral nas Mulheres Grávidas - Parto: 2008-11-29
Válido até: 2009-02-12
Emitido: 2008-10-27 | Utilizado: 2008-11-18
Estado Cheque: UTILIZADO

ANTERIOR

INICIAR CONSULTA

CANCELAR

NOVA PESQUISA

© PROGRAMA NACIONAL DE PROMOÇÃO DA SAÚDE ORAL | INÍCIO | Termos de Utilização | Suporte | Requisitos | ACESSIBILIDADE | Sobre o SISO
V1.3.1110.T

Margarida Jordão – Margarida Rosa do Céu



XVII CONGRESSO
ORDEM DOS MÉDICOS DENTISTAS
PORTUGUESE DENTAL ASSOCIATION ANNUAL MEETING

Caso Clínico1

Clinica Norte 2

Médica Dentista 2 de Teste ARS Norte | Sair

INÍCIO

CHEQUES

PAGAMENTOS

ADESÃO

PERSONALIZAR

AJUDA

SAIR

Como continuar tratamento de um utente? 1 2 3 4

2. Consultar informação existente (e.g. diagnóstico, plano de tratamento, tratamentos realizados)

1. UTENTE

2. INFO. PRÉVIA

3. DIAGNÓSTICO

4. PLANO TRATAMENTO

EM DESENVOLVIMENTO

Esta funcionalidade encontra-se em desenvolvimento. Será disponibilizada em versões futuras do SISO.

◀ ANTERIOR

REGISTAR TRATAMENTOS REALIZADOS ▶

🚫 CANCELAR

Margarida Jordão – Margarida Rosa do Céu



Caso Clínico1

Clinica Norte 2

Médica Dentista 2 de Teste ARS Norte | Sair

INÍCIO

CHEQUES

PAGAMENTOS

ADESÃO

PERSONALIZAR

AJUDA

SAIR

Como continuar tratamento de um utente? 1 2 3 4

3. Registrar tratamentos realizados

1. UTENTE

2. INFO. PRÉVIA

3. DIAGNÓSTICO

4. PLANO TRATAMENTO

5. TRATAMENTO

5.1 EXECUÇÃO

5.2 ORAL

5.3 DENTÁRIO

5.4 DETALHES

5.5 MCDT

5.6 MEDICAÇÃO

Data do tratamento: 2008-11-19 (aaaa-mm-dd)

◀ ANTERIOR

CONFIRMAR INFORMAÇÃO ▶

⛔ CANCELAR



Caso Clínico1

Clinica Norte 2

Médica Dentista 2 de Teste ARS Norte | Sair

INÍCIO

CHEQUES ▶

PAGAMENTOS ▶

ADESÃO ▶

PERSONALIZAR ▶

AJUDA

SAIR

Como continuar tratamento de um utente? 1 2 3 4

3. Registrar tratamentos realizados

1. UTENTE 2. INFO. PRÉVIA 3. DIAGNÓSTICO 4. PLANO TRATAMENTO 5. TRATAMENTO

5.1 EXECUÇÃO 5.2 ORAL 5.3 DENTÁRIO 5.4 DETALHES 5.5 MCDT 5.6 MEDICAÇÃO

- A. 2 - INSTRUÇÃO E MOTIVAÇÃO PARA A HIGIENE ORAL
- E.1 - DESTARTARIZAÇÃO E POLIMENTO DENTÁRIO
- E.2 - RASPAGEM E ALISAMENTO RADICULAR

OBSERVAÇÕES:

◀ ANTERIOR

CONFIRMAR INFORMAÇÃO ▶

⛔ CANCELAR



Caso Clínico1

Clinica Norte 2

Médica Dentista 2 de Teste ARS Norte | Sair

INÍCIO

CHEQUES ▶

PAGAMENTOS ▶

ADESÃO ▶

PERSONALIZAR ▶

AJUDA

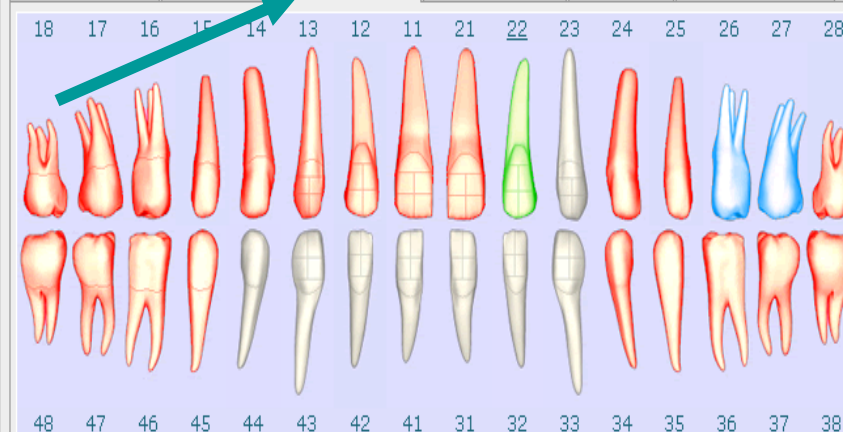
SAIR

Como continuar tratamento de um utente? 1 2 3 4

3. Registrar tratamentos realizados

1. UTENTE 2. INFO. PRÉVIA 3. DIAGNÓSTICO 4. PLANO TRATAMENTO 5. TRATAMENTO

5.1 EXECUÇÃO 5.2 ORAL 5.3 DENTÁRIO 5.4 DETALHES 5.5 MCDT 5.6 MEDICAÇÃO



LEGENDA: Diagnóstico Plano de Tratamento Tratamento Realizado

◀ ANTERIOR

CONFIRMAR INFORMAÇÃO ▶

✖ CANCELAR



Caso Clínico1

Tratamentos a realizar no dente



Indicar tratamento para o dente: 22

Tratamentos

- A.1 - SELAMENTO DE FISSURAS
- A.2 - APLICAÇÃO TÓPICA DE FLUORETOS
- B.1 - RESTAURAÇÃO DIRECTA DEFINITIVA
- C.1 - PREPARAÇÃO QUÍMICO-MECÂNICA
- C.2 - OBTURAÇÃO CANALAR
- D.1 - EXODONTIA DE DENTES DECÍDUOS
- D.2 - EXODONTIA DE DENTES PERMANENTES
- D.3 - DRENAGEM DE ABCESSO
- D.4 - CORRECÇÃO DE DEFEITOS ÓSSEOS SEM BIOMATERIAIS

Observações

Tratamento realizado

Cancelar

Margarida Jordão – Margarida Rosa do Céu



Caso Clínico1

Tratamentos a realizar no dente



Indicar tratamento para o dente: 26

Tratamentos

- A.1 - SELAMENTO DE FISSURAS
- A.2 - APLICAÇÃO TÓPICA DE FLUORETOS
- B.1 - RESTAURAÇÃO DIRECTA DEFINITIVA
- C.1 - PREPARAÇÃO QUÍMICO-MECÂNICA
- C.2 - OBTURAÇÃO CANALAR
- D.1 - EXODONTIA DE DENTES DECÍDUOS
- D.2 - EXODONTIA DE DENTES PERMANENTES
- D.3 - DRENAGEM DE ABCESSO
- D.4 - CORRECÇÃO DE DEFEITOS ÓSSEOS SEM BIOMATERIAIS

Observações

Tratamento realizado

Cancelar

Margarida Jordão – Margarida Rosa do Céu



Caso Clínico1

Clinica Norte 2

Médica Dentista 2 de Teste ARS Norte | Sair

INÍCIO

CHEQUES ▶

PAGAMENTOS ▶

ADESÃO ▶

PERSONALIZAR ▶

AJUDA

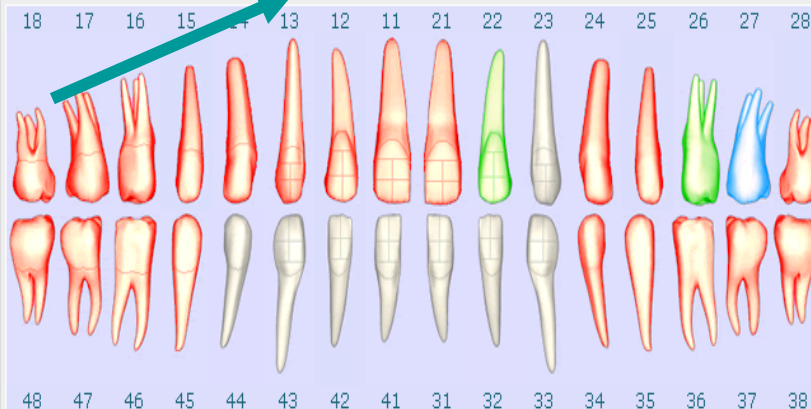
SAIR

Como continuar tratamento de um utente? 1 2 3 4

3. Registrar tratamentos realizados

1. UTENTE 2. INFO. PRÉVIA 3. DIAGNÓSTICO 4. PLANO TRATAMENTO 5. TRATAMENTO

5.1 EXECUÇÃO 5.2 ORAL 5.3 DENTÁRIO 5.4 DETALHES 5.5 MCDT 5.6 MEDICAÇÃO



LEGENDA: Diagnóstico Plano de Tratamento Tratamento Realizado

◀ ANTERIOR

CONFIRMAR INFORMAÇÃO ▶

✖ CANCELAR



Caso Clínico1

- INÍCIO
- CHEQUES ▶
- PAGAMENTOS ▶
- ADESÃO ▶
- PERSONALIZAR ▶
- AJUDA
- SAIR

Como continuar tratamento de um utente? 1 2 3 4

3. Registrar tratamentos realizados




1. UTENTE 2. INFO. PRÉVIA 3. DIAGNÓSTICO 4. PLANO TRATAMENTO 5. TRATAMENTO

5.1 EXECUÇÃO 5.2 ORAL 5.3 DENTÁRIO 5.4 DETALHES 5.5 MCDT 5.6 MEDICAÇÃO

Tratamentos Oraís

2008-11-18	A.3 - INSTRUÇÃO E MOTIVAÇÃO PARA A HIGIENE ORAL
2008-11-18	E.1 - DESTARTARIZAÇÃO E POLIMENTO DENTÁRIO
2008-11-18	A.3 - INSTRUÇÃO E MOTIVAÇÃO PARA A HIGIENE ORAL

Tratamentos Dentário

Dente	Dentição	Diagnóstico(s) / Tratamento(s)	Data	Observações
22 	Permanente	C.2 - OBTURAÇÃO CANALAR	2008-11-18	
		C.1 - PREPARAÇÃO QUÍMICO-MECÂNICA	2008-11-18	
		B.1 - RESTAURAÇÃO DIRECTA DEFINITIVA	2008-11-18	
		C.1 - PREPARAÇÃO QUÍMICO-MECÂNICA	2008-11-18	
		C.2 - OBTURAÇÃO CANALAR	2008-11-18	
		T - DENTE COM TRAUMATISMO	2008-11-18	
		2 - DENTE OBTURADO COM CÁRIE	2008-11-18	
26 	Permanente	B.1 - RESTAURAÇÃO DIRECTA DEFINITIVA	2008-11-18	
		B.1 - RESTAURAÇÃO DIRECTA DEFINITIVA	2008-11-18	
		2 - DENTE OBTURADO COM CÁRIE	2008-11-18	
27 	Permanente	B.1 - RESTAURAÇÃO DIRECTA DEFINITIVA	2008-11-18	
		2 - DENTE OBTURADO COM CÁRIE	2008-11-18	

Margarida Jordão – Margarida Rosa do Céu

Caso Clínico1

Clinica Norte 2

Médica Dentista 2 de Teste ARS Norte | Sair

- INÍCIO
- CHEQUES ▶
- PAGAMENTOS ▶
- ADESÃO ▶
- PERSONALIZAR ▶
- AJUDA
- SAIR

Como continuar tratamento de um utente? 1 2 3 4

3. Registrar tratamentos realizados

1. UTENTE 2. INFO. PRÉVIA 3. DIAGNÓSTICO 4. PLANO TRATAMENTO 5. TRATAMENTO

5.1 EXECUÇÃO 5.2 ORAL 5.3 DENTÁRIO 5.4 DETALHES 5.5 MCDT 5.6 MEDICAÇÃO

EM DESENVOLVIMENTO

Esta funcionalidade encontra-se em desenvolvimento. Será disponibilizada em versões futuras do SISO.

◀ ANTERIOR

CONFIRMAR INFORMAÇÃO ▶

🚫 CANCELAR



Caso Clínico1

Clinica Norte 2

Médica Dentista 2 de Teste ARS Norte | Sair

INÍCIO

CHEQUES

PAGAMENTOS

ADESÃO

PERSONALIZAR

AJUDA

SAIR

Como continuar tratamento de um utente? 1 2 3 4

3. Registrar tratamentos realizados

1. UTENTE 2. INFO. PRÉVIA 3. DIAGNÓSTICO 4. PLANO TRATAMENTO 5. TRATAMENTO

5.1 EXECUÇÃO 5.2 ORAL 5.3 DENTÁRIO 5.4 DETALHES 5.5 MCDT 5.6 MEDICAÇÃO

EM DESENVOLVIMENTO

Esta funcionalidade encontra-se em desenvolvimento. Será disponibilizada em versões futuras do SISO.

◀ ANTERIOR

CONFIRMAR INFORMAÇÃO ▶

⛔ CANCELAR



PROGRAMA NACIONAL DE PROMOÇÃO DA SAÚDE ORAL

UMA INICIATIVA DO MINISTÉRIO DA SAÚDE

Caso Clínico1

Clinica Norte 2 Médica Dentista 2 de Teste ARS Norte | Sair

Como continuar tratamento de um utente? 1 2 3 4

4. Utilizar Cheque-Dentista

1. UTENTE 2. INFO. PRÉVIA 3. DIAGNÓSTICO 4. PLANO TRATAMENTO 5. TRATAMENTO

5.1 EXECUÇÃO 5.2 ORAL 5.3 DENTÁRIO 5.4 DETALHES 5.5 MCDT 5.6 MEDICAÇÃO

Tratamentos Oraís

2008-11-18	A.3 - INSTRUÇÃO E MOTIVAÇÃO PARA A HIGIENE ORAL
2008-11-18	E.1 - DESTARTARIZAÇÃO E POLIMENTO DENTÁRIO
2008-11-18	A.3 - INSTRUÇÃO E MOTIVAÇÃO PARA A HIGIENE ORAL

Tratamentos Dentário

Dente	Dentição	Diagnóstico(s) / Tratamento(s)	Data	Observações
22	Permanente	C.2 - OBTURAÇÃO CANALAR	2008-11-19	
		C.1 - PREPARAÇÃO QUÍMICO-MECÂNICA	2008-11-18	
		B.1 - RESTAURAÇÃO DIRECTA DEFINITIVA	2008-11-18	
		C.1 - PREPARAÇÃO QUÍMICO-MECÂNICA	2008-11-18	
		C.2 - OBTURAÇÃO CANALAR	2008-11-18	
		T - DENTE COM TRAUMATISMO	2008-11-18	
		2 - DENTE OBTURADO COM CÁRIE	2008-11-18	
26	Permanente	B.1 - RESTAURAÇÃO DIRECTA DEFINITIVA	2008-11-19	
		B.1 - RESTAURAÇÃO DIRECTA DEFINITIVA	2008-11-18	
		2 - DENTE OBTURADO COM CÁRIE	2008-11-18	
17	Permanente	3 - DENTE OBTURADO SEM CÁRIE	2008-11-18	
18	Permanente	12 - DENTE AUSENTE	2008-11-18	

LEGENDA: Diagnóstico Plano de Tratamento Tratamento Realizado

ANTERIOR IMPRIMIR AGORA CHEQUE-DENTISTA CANCELAR

Margarida Jordão – Margarida Rosa do Céu

Caso Clínico1

Clinica Norte 2

Médica Dentista 2 de Teste ARS Norte | Sair

INÍCIO

CHEQUES

PAGAMENTOS

ADESÃO

PERSONALIZAR

AJUDA

SAIR

Como continuar tratamento de um utente? 1 2 3 4

Para continuar o tratamento de um utente deverá:

1. Identificar o utente e confirmar a sua situação no SISO
2. Consultar informação existente (e.g. diagnóstico, plano de tratamento, tratamentos realizados)
3. Registar tratamentos realizados
4. Utilizar Cheque-Dentista

CHEQUE DENTISTA UTILIZADO

Se não conseguir ver o Cheque-Dentista nos próximos 3 segundos...

Por favor utilize o botão seguinte para [Imprimir Cheque-Dentista](#)

Após imprimir, confirme no Cheque-Dentista os tratamentos realizados, assine e peça ao utente para assinar.



Caso Clínico1

Clinica Norte 2

Médica Dentista 2 de Teste ARS Norte | Sair

?

Como continuar tratamento de um utente? 1 2 3 4

- INÍCIO
- CHEQUES → UTILIZAR 1º CHEQUE
- PAGAMENTOS → CONTINUAR TRATAMENTO
- ADESÃO → PESQUISAR CHEQUE
- PERSONALIZAR →
- AJUDA
- SAIR

Tratamento de um utente deverá:

Registar o utente e confirmar a sua situação no SISO

Informação existente (e.g. diagnóstico, plano de tratamento, tratamentos realizados)

1. Registar o utente
2. Registar o plano de tratamento
3. Registar tratamentos realizados
4. Utilizar Cheque-Dentista

CHEQUE DENTISTA UTILIZADO

Se não conseguir ver o Cheque-Dentista nos próximos 3 segundos...

Por favor utilize o botão seguinte para [Imprimir Cheque-Dentista](#)

Após imprimir, confirme no Cheque-Dentista os tratamentos realizados, assine e peça ao utente para assinar.

Margarida Jordão – Margarida Rosa do Céu



Caso Clínico1

Clinica Norte 2

Médica Dentista 2 de Teste ARS Norte | Sair

INÍCIO

CHEQUES ▶

PAGAMENTOS ▶

ADESÃO ▶

PERSONALIZAR ▶

AJUDA

SAIR

Como pesquisar Cheque-Dentista? 1 2

Para pesquisar um Cheque-Dentista deverá:

1. Identificar o utente através do número do cartão de utente do SNS ou através o número do Cheque-Dentista
2. Consultar informação do beneficiário e respectivos Cheques-Dentista

1. Identificar o utente através do número do cartão de utente do SNS ou através o número do Cheque-Dentista

N.º de cartão de Utente do SNS:

N.º Cheque-Dentista:

PESQUISAR ▶

Margarida Jordão – Margarida Rosa do Céu



Caso Clínico1

Clinica Norte 2

Médica Dentista 2 de Teste ARS Norte | Sair

INÍCIO

CHEQUES ▶

PAGAMENTOS ▶

ADESÃO ▶

PERSONALIZAR ▶

AJUDA

SAIR

Como pesquisar Cheque-Dentista? 1 2

Para pesquisar um Cheque-Dentista deverá:

1. Identificar o utente através do número do cartão de utente do SNS ou através o número do Cheque-Dentista
2. Consultar informação do beneficiário e respectivos Cheques-Dentista

1. Identificar o utente através do número do cartão de utente do SNS ou através o número do Cheque-Dentista

1. UTENTE

N.º de cartão de Utente de SNS: 999000041

UTENTE: MARIA ALEXANDRA SANTOS PAULA

DATA DE NASCIMENTO: 1979-07-28 | IDADE: 28 anos

MORADA: EST NACIONAL 116, 29, 1 ESQ

CÓDIGO POSTAL: 2640

PAÍS:

CHEQUES-DENTISTA:

Informação completa sobre o ciclo de tratamentos em curso

Detalhes 1º Cheque-Dentista (Nº: 1900000003015)
Saúde Oral nas Mulheres Grávidas - Parto: 2008-11-29
Válido até: 2009-02-12
Emitido: 2008-10-27 | Utilizado: 2008-11-18
Estado Cheque: SUBMETIDO

Detalhes 2º Cheque-Dentista (Nº: 1900000003525)
Saúde Oral nas Mulheres Grávidas - Parto: 2008-11-29
Válido até: 2009-02-12
Utilizado: 2008-11-19
Estado Cheque: UTILIZADO [Imprimir Cheque-Dentista](#)

Margarida Jordão – Margarida Rosa do Céu



PROGRAMA NACIONAL DE PROMOÇÃO DA SAÚDE ORAL

UMA INICIATIVA DO MINISTÉRIO DA SAÚDE

Caso Clínico1

[< Voltar à ficha do utente](#)

Informação completa sobre o ciclo de tratamentos em curso

N.º de cartão de Utente de SNS: 999000041

UTENTE: MARIA ALEXANDRA SANTOS PAULA

DATA DE NASCIMENTO: 1979-07-28 | **IDADE:** 28 anos
MORADA: EST NACIONAL 116, 29, 1 ESQ
CÓDIGO POSTAL: 2640
PAÍS:

Programa: Saúde Oral nas Mulheres Grávidas | **Nº consultas previstas:** 3
Nº Cheques a que tem direito: 3

DETALHES	DIAGNÓSTICOS	PLANO	TRATAMENTOS REALIZADOS	
			1º CHEQUE	2º CHEQUE
ORAL		A.3, E.1	A.3	
Dente 27	2	B.1		
Dente 36	4, 7			
Dente 11	3			
Dente 37	7			
Dente 28	12			
Dente 12	3			
Dente 38	3			
Dente 21	3			
Dente 13	3			
Dente 18	12			
Dente 35	4, 7			
Dente 26	2	B.1		B.1
Dente 15	3			
Dente 46	4			
Dente 47	3			
Dente 16	3			
Dente 24	3			
Dente 48	12			
Dente 17	3			
Dente 25	3			
Dente 34	7			
Dente 45	3			
Dente 22	2, T	B.1, C.2, C.1	C.1	C.2
Dente 14	3			

[ⓘ](#) Legenda de códigos de DIAGNÓSTICO

[ⓘ](#) Legenda de códigos de TRATAMENTO

[< Voltar à ficha do utente](#)

Margarida Jordão – Margarida Rosa do Céu



Caso Clínico 2

Saúde Oral nas Pessoas Idosas

Caso Clínico 2

Utilização de cheques – dentista

Margarida Jordão – Margarida Rosa do Céu



Caso Clínico 2

- Verificar se o utente já foi tratado por outro profissional
- Verificar a validade do cheque

INÍCIO

CHEQUES ▶

PAGAMENTOS ▶

ADESÃO ▶

PERSONALIZAR ▶

AJUDA

SAIR

Como utilizar o 1º Cheque-Dentista? 1 2 3 4 5 6

1. Identificar Utente ou Cheque-Dentista

1. UTENTE

Este utente está a ser tratado por outro profissional.
Para poder continuar o tratamento oral do utente, este deverá dirigir-se à Unidade de Saúde respectiva e pedir uma autorização de alteração de médico dentista ou estomatologista.

Utente com plano de tratamentos concluído.

N.º de cartão de Utente de SNS: 999000269

UTENTE: CARLA CARMO CAMPOS SALGUEIRO

DATA DE NASCIMENTO: 1929-02-18 | IDADE: 79 anos
MORADA: , ,
CÓDIGO POSTAL: 4750
PAÍS:

CHEQUES-DENTISTA:

1º Cheque-Dentista (N.º: 1900000003082)
Saúde Oral nas Pessoas Idosas
Válido até: 2009-11-16
Emitido: 2008-11-16 | Utilizado: 2008-11-16
Estado Cheque: UTILIZADO

ANTERIOR

CANCELAR

Margarida Jordão – Margarida Rosa do Céu



Caso Clínico 2

Lordente - Serviços Dentários e Protésicos

Laura Feio | Sair

- INÍCIO
- CHEQUES ▶
- PAGAMENTOS ▶
- ADESÃO ▶
- PERSONALIZAR ▶
- AJUDA
- SAIR

Como utilizar o 1º Cheque-Dentista? 1 2 3 4 5 6

3. Registrar diagnóstico

1. UTENTE 2. INFO. PRÉVIA 3. DIAGNÓSTICO

N.º de cartão de Utente de SNS: 999000068

UTENTE: PAULA PAULA SANTOS MACHADO

DATA DE NASCIMENTO: 1932-12-16 | IDADE: 75 anos

MORADA: RUA GRANDE, 37,

CÓDIGO POSTAL: 6000

PAÍS:

CHEQUES-DENTISTA:

1º Cheque-Dentista (N.º: 1900000003031)

Saúde Oral nas Pessoas Idosas

Emitido: 2008-10-27 | Válido até: 2009-10-27

◀ ANTERIOR

REGISTAR PLANO DE TRATAMENTO ▶

🚫 CANCELAR

Margarida Jordão – Margarida Rosa do Céu



Caso Clínico 2

Lordente - Serviços Dentários e Protésicos

Laura Feio | Sair

- INÍCIO
- CHEQUES ▶
- PAGAMENTOS ▶
- ADESÃO ▶
- PERSONALIZAR ▶
- AJUDA
- SAIR

Como utilizar o 1º Cheque-Dentista? 1 2 3 4 5 6

3. Registrar diagnóstico

1. UTENTE 2. INFO. PRÉVIA 3. DIAGNÓSTICO

3.1 EXECUÇÃO 3.2 HISTÓRIA 3.3 ORAL 3.4 DENTÁRIO 3.5 DETALHES

Data do diagnóstico: 2008-11-15 (aaaa-mm-dd)

◀ ANTERIOR

REGISTRAR PLANO DE TRATAMENTO ▶

⛔ CANCELAR



Caso Clínico 2

Lordente - Serviços Dentários e Protésicos

Laura Feio | Sair

INÍCIO

CHEQUES

PAGAMENTOS

ADESÃO

PERSONALIZAR

AJUDA

SAIR

Como utilizar o 1º Cheque-Dentista? 1 2 3 4 5 6

3. Registrar diagnóstico

1. UTENTE 2. INFO. PRÉVIA 3. DIAGNÓSTICO

3.1 EXECUÇÃO 3.2 HISTÓRIA 3.3 ORAL 3.4 DENTÁRIO 3.5 DETALHES

reflexo do vômito e dificuldade de manter a boca aberta durante
muito tempo.

hiperqueratose no 3º quadrante

lesão de abfraction: 31,32,34,35,41,44,45

◀ ANTERIOR

REGISTAR PLANO DE TRATAMENTO ▶

✖ CANCELAR



Caso Clínico 2

Lordente - Serviços Dentários e Protésicos

Laura Feio | Sair

INÍCIO

CHEQUES

PAGAMENTOS

ADESÃO

PERSONALIZAR

AJUDA

SAIR

Como utilizar o 1º Cheque-Dentista? 1 2 3 4 5 6

3. Registar diagnóstico

1. UTENTE 2. INFO. PRÉVIA 3. DIAGNÓSTICO

3.1 EXECUÇÃO 3.2 HISTÓRIA 3.3 ORAL 3.4 DENTÁRIO 3.5 DETALHES

- 13 - GENGIVITE
- 14 - DOENÇA PERIODONTAL
- 15 - ALTERAÇÕES DA GENGIVA E DO REBORDO ALVEOLAR
- 16 - OUTRAS PATOLOGIAS

◀ ANTERIOR

REGISTAR PLANO DE TRATAMENTO ▶

✖ CANCELAR



Caso Clínico 2

Lordente - Serviços Dentários e Protésicos

Laura Feio | Sair

INÍCIO

CHEQUES

PAGAMENTOS

ADESÃO

PERSONALIZAR

AJUDA

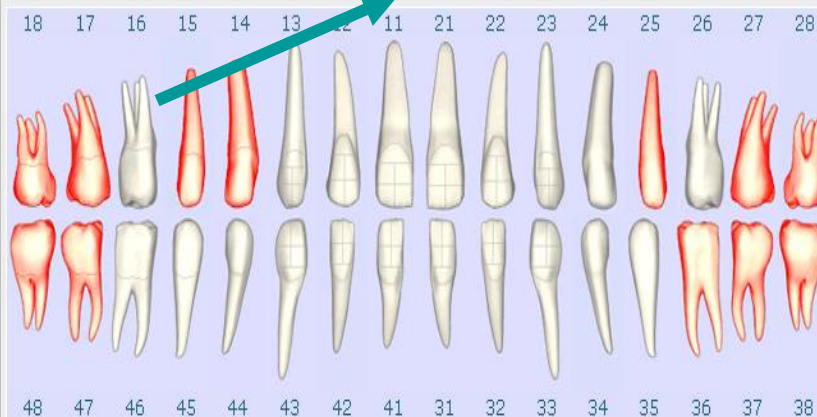
SAIR

Como utilizar o 1º Cheque-Dentista? 1 2 3 4 5 6

3. Registrar diagnóstico

1. UTENTE 2. INFO. PRÉVIA 3. DIAGNÓSTICO

3.1 EXECUÇÃO 3.2 HISTÓRIA 3.3 ORAL 3.4 DENTÁRIO 3.5 DETALHES



LEGENDA: Diagnóstico Plano de Tratamento Tratamento Realizado

◀ ANTERIOR

REGISTRAR PLANO DE TRATAMENTO ▶

⛔ CANCELAR








Caso Clínico 2

3.1 EXECUÇÃO | 3.2 HISTÓRIA | 3.3 ORAL | 3.4 DENTÁRIO | **3.5 DETALHES**

Tratamentos Oraís

2008-11-15 | 14 - DOENÇA PERIODONTAL

Tratamentos Dentário

Dente	Dentição	Diagnóstico(s) / Tratamento(s)	Data	Observações
14 	Permanente	4 - DENTE PERDIDO DEVIDO A CÁRIE	2008-11-15	
15 	Permanente	2 - DENTE OBTURADO COM CÁRIE	2008-11-15	
17 	Permanente	4 - DENTE PERDIDO DEVIDO A CÁRIE	2008-11-15	
18 	Permanente	12 - DENTE AUSENTE	2008-11-15	
25 	Permanente	4 - DENTE PERDIDO DEVIDO A CÁRIE	2008-11-15	





Margarida Jordão – Margarida Rosa do Céu



PROGRAMA NACIONAL DE PROMOÇÃO DA SAÚDE ORAL

UMA INICIATIVA DO MINISTÉRIO DA SAÚDE

Caso Clínico 2

	37	Permanente	4 - DENTE PERDIDO DEVIDO A CÁRIE	2008-11-15	
	38	Permanente	3 - DENTE OBTURADO SEM CÁRIE	2008-11-15	
	47	Permanente	2 - DENTE OBTURADO COM CÁRIE	2008-11-15	
	48	Permanente	3 - DENTE OBTURADO SEM CÁRIE	2008-11-15	

LEGENDA: **Diagnóstico** | Plano de Tratamento | **Tratamento Realizado**

◀ ANTERIOR | **REGISTRAR PLANO DE TRATAMENTO** | ▶

PROGRAMA NACIONAL DE PROMOÇÃO DA SAÚDE ORAL | INÍCIO | Termos de Utilização | Suporte | Requisitos | ACESSIBILIDADE | Sobre o SISO

Margarida Jordão – Margarida Rosa do Céu



XVII CONGRESSO
ORDEM DOS MÉDICOS DENTISTAS
PORTUGUESE DENTAL ASSOCIATION ANNUAL MEETING

Caso Clínico 2

Lordente - Serviços Dentários e Protésicos

Laura Feio | Sair

INÍCIO

CHEQUES

PAGAMENTOS

ADESÃO

PERSONALIZAR

AJUDA

SAIR

Como utilizar o 1º Cheque-Dentista? 1 2 3 4 5 6

4. Registrar plano de tratamento

1. UTENTE 2. INFO. PRÉVIA 3. DIAGNÓSTICO 4. PLANO TRATAMENTO

4.1 INFORMAÇÃO 4.2 EXECUÇÃO 4.3 ORAL 4.4 DENTÁRIO 4.5 DETALHES

Data do plano de tratamento (aaaa-mm-dd): 2008-11-15

O plano de tratamento deve ser exequível no número de consultas indicado

Número de Consultas: 0

Tratamento programado para eventual colocação de prótese

OBSERVAÇÕES:

◀ ANTERIOR

REGISTAR TRATAMENTOS REALIZADOS ▶

✖ CANCELAR



Caso Clínico 2

Lordente - Serviços Dentários e Protésicos

Laura Feio | Sair

- INÍCIO
- CHEQUES ▶
- PAGAMENTOS ▶
- ADESÃO ▶
- PERSONALIZAR ▶
- AJUDA
- SAIR

Como utilizar o 1º Cheque-Dentista? 1 2 3 4 5 6

4. Registrar plano de tratamento

1. UTENTE 2. INFO. PRÉVIA 3. DIAGNÓSTICO 4. PLANO TRATAMENTO

4.1 INFORMAÇÃO 4.2 EXECUÇÃO 4.3 ORAL 4.4 DENTÁRIO 4.5 DETALHES

- A.3 - INSTRUÇÃO E MOTIVAÇÃO PARA A HIGIENE ORAL
- E.1 - DESTARTARIZAÇÃO E POLIMENTO DENTÁRIO
- E.2 - RASPAGEM E ALISAMENTO RADICULAR

OBSERVAÇÕES:

◀ ANTERIOR


REGISTAR TRATAMENTOS REALIZADOS ▶

✖ CANCELAR



Caso Clínico 2

Tratamentos a realizar no dente



Indicar tratamento para o dente: 15

Tratamentos

- A.1 - SELAMENTO DE FISSURAS
- A.2 - APLICAÇÃO TÓPICA DE FLUORETOS
- B.1 - RESTAURAÇÃO DIRECTA DEFINITIVA
- C.1 - PREPARAÇÃO QUÍMICO-MECÂNICA
- C.2 - OBTURAÇÃO CANALAR
- D.1 - EXODONTIA DE DENTES DECÍDUOS
- D.2 - EXODONTIA DE DENTES PERMANENTES
- D.3 - DRENAGEM DE ABCESSO
- D.4 - CORRECÇÃO DE DEFEITOS ÓSSEOS SEM BIOMATERIAIS

Observações

Margarida Jordão – Margarida Rosa do Céu

Caso Clínico 2

Tratamentos a realizar no dente



Indicar tratamento para o dente: 47

Tratamentos

- A.1 - SELAMENTO DE FISSURAS
- A.2 - APLICAÇÃO TÓPICA DE FLUORETOS
- B.1 - RESTAURAÇÃO DIRECTA DEFINITIVA
- C.1 - PREPARAÇÃO QUÍMICO-MECÂNICA
- C.2 - OBTURAÇÃO CANALAR
- D.1 - EXODONTIA DE DENTES DECÍDUOS
- D.2 - EXODONTIA DE DENTES PERMANENTES
- D.3 - DRENAGEM DE ABCESSO
- D.4 - CORRECÇÃO DE DEFEITOS ÓSSEOS SEM BIOMATERIAIS

Observações

Marcar para tratamento

Cancelar

Margarida Jordão – Margarida Rosa do Céu



Caso Clínico 2

Lordente - Serviços Dentários e Protésicos

Laura Feio | Sair

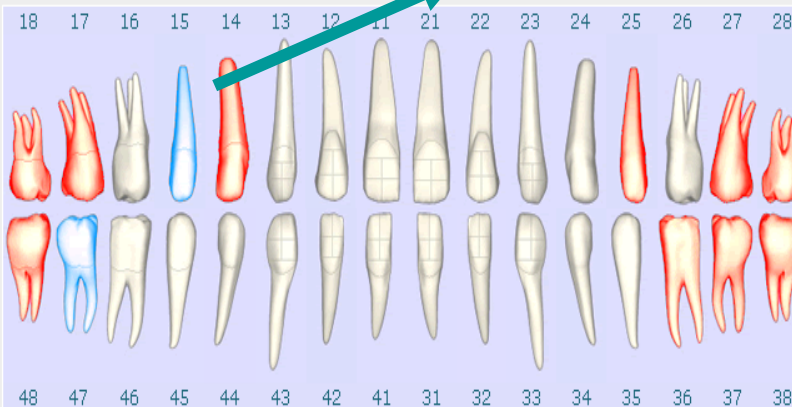
- INÍCIO
- CHEQUES ▶
- PAGAMENTOS ▶
- ADESÃO ▶
- PERSONALIZAR ▶
- AJUDA
- SAIR

Como utilizar o 1º Cheque-Dentista? 1 2 3 4 5 6

4. Registrar plano de tratamento

1. UTENTE 2. INFO. PRÉVIA 3. DIAGNÓSTICO 4. PLANO TRATAMENTO

4.1 INFORMAÇÃO 4.2 EXECUÇÃO 4.3 ORAL 4.4 DENTÁRIO 4.5 DETALHES



LEGENDA: Diagnóstico Plano de Tratamento Tratamento Realizado

◀ ANTERIOR

REGISTAR TRATAMENTOS REALIZADOS ▶

✖ CANCELAR








Caso Clínico 2

PERSONALIZAR ▶
AJUDA
SAIR

4.1 INFORMAÇÃO 4.2 EXECUÇÃO 4.3 ORAL 4.4 DENTÁRIO 4.5 DETALHES

Tratamentos Oraís
2008-11-15 14 - DOENÇA PERIODONTAL







Tratamentos Dentário

Dente	Dentição	Diagnóstico(s) / Tratamento(s)	Data	Observações
14 	Permanente	4 - DENTE PERDIDO DEVIDO A CÁRIE	2008-11-15	
15 	Permanente	B.1 - RESTAURAÇÃO DIRECTA DEFINITIVA 2 - DENTE OBTURADO COM CÁRIE	2008-11-15	
17 	Permanente	4 - DENTE PERDIDO DEVIDO A CÁRIE	2008-11-15	
18 	Permanente	12 - DENTE AUSENTE	2008-11-15	
25 	Permanente	4 - DENTE PERDIDO DEVIDO A CÁRIE	2008-11-15	

Margarida Jordão – Margarida Rosa do Céu



Caso Clínico 2

25		Permanente	4 - DENTE PERDIDO DEVIDO A CÁRIE	2008-11-15
27		Permanente	4 - DENTE PERDIDO DEVIDO A CÁRIE	2008-11-15
28		Permanente	4 - DENTE PERDIDO DEVIDO A CÁRIE	2008-11-15
36		Permanente	4 - DENTE PERDIDO DEVIDO A CÁRIE	2008-11-15
37		Permanente	4 - DENTE PERDIDO DEVIDO A CÁRIE	2008-11-15
38		Permanente	3 - DENTE OBTURADO SEM CÁRIE	2008-11-15

36		Permanente	4 - DENTE PERDIDO DEVIDO A CÁRIE	2008-11-15
37		Permanente	4 - DENTE PERDIDO DEVIDO A CÁRIE	2008-11-15
38		Permanente	3 - DENTE OBTURADO SEM CÁRIE	2008-11-15
47		Permanente	B.1 - RESTAURAÇÃO DIRECTA DEFINITIVA 2 - DENTE OBTURADO COM CÁRIE	2008-11-15
48		Permanente	3 - DENTE OBTURADO SEM CÁRIE	2008-11-15

LEGENDA: Diagnóstico | Plano de Tratamento | Tratamento Realizado

◀ ANTERIOR | REGISTRAR TRATAMENTOS REALIZADOS ▶

Margarida Jordão – Margarida Rosa do Céu

Caso Clínico 2

Lordente - Serviços Dentários e Protésicos

Laura Feio | Sair

- INÍCIO
- CHEQUES ▶
- PAGAMENTOS ▶
- ADESÃO ▶
- PERSONALIZAR ▶
- AJUDA
- SAIR

Como utilizar o 1º Cheque-Dentista? 1 2 3 4 5 6

4.1 Deseja manter este plano de tratamento?

O plano de tratamentos que propõe prevê a utilização de 2 cheque(s).

◀ ALTERAR PLANO DE TRATAMENTO CONTINUAR ▶



Caso Clínico 2

Lordente - Serviços Dentários e Protésicos

Laura Feio | Sair

INÍCIO

CHEQUES

PAGAMENTOS

ADESÃO

PERSONALIZAR

AJUDA

SAIR

Como utilizar o 1º Cheque-Dentista? 1 2 3 4 5 6

5. Registrar tratamentos realizados

1. UTENTE 2. INFO. PRÉVIA 3. DIAGNÓSTICO 4. PLANO TRATAMENTO 5. TRATAMENTO

5.1 EXECUÇÃO 5.2 ORAL 5.3 DENTÁRIO 5.4 DETALHES 5.5 MCDT 5.6 MEDICAÇÃO

Data de realização de tratamento: (aaaa-mm-dd): 2008-11-15

◀ ANTERIOR

CONFIRMAR INFORMAÇÃO ▶

✖ CANCELAR



Caso Clínico 2

Lordente - Serviços Dentários e Protésicos

Laura Feio | Sair

INÍCIO

CHEQUES ▶

PAGAMENTOS ▶

ADESÃO ▶

PERSONALIZAR ▶

AJUDA

SAIR

Como utilizar o 1º Cheque-Dentista? 1 2 3 4 5 6

5. Registrar tratamentos realizados

1. UTENTE 2. INFO. PRÉVIA 3. DIAGNÓSTICO 4. PLANO TRATAMENTO 5. TRATAMENTO

5.1 EXECUÇÃO 5.2 ORAL 5.3 DENTÁRIO 5.4 DETALHES 5.5 MCDT 5.6 MEDICAÇÃO

- A.3 - INSTRUÇÃO E MOTIVAÇÃO PARA A HIGIENE ORAL
- E.1 - DESTARTARIZAÇÃO E POLIMENTO DENTÁRIO
- E.2 - RASPAGEM E ALISAMENTO RADICULAR

OBSERVAÇÕES:

◀ ANTERIOR

CONFIRMAR INFORMAÇÃO ▶

✖ CANCELAR

Margarida Jordão – Margarida Rosa do Céu



Caso Clínico 2

Tratamentos a realizar no dente



Indicar tratamento para o dente: 47

Tratamentos

- A.1 - SELAMENTO DE FISSURAS
- A.2 - APLICAÇÃO TÓPICA DE FLUORETOS
- B.1 - RESTAURAÇÃO DIRECTA DEFINITIVA
- C.1 - PREPARAÇÃO QUÍMICO-MECÂNICA
- C.2 - OBTURAÇÃO CANALAR
- D.1 - EXODONTIA DE DENTES DECÍDUOS
- D.2 - EXODONTIA DE DENTES PERMANENTES
- D.3 - DRENAGEM DE ABCESSO
- D.4 - CORRECÇÃO DE DEFEITOS ÓSSEOS SEM BIOMATERIAIS

Tratamento realizado

Cancelar

Observações

Margarida Jordão – Margarida Rosa do Céu



Caso Clínico 2

Lordente - Serviços Dentários e Protésicos

Laura Feio | Sair

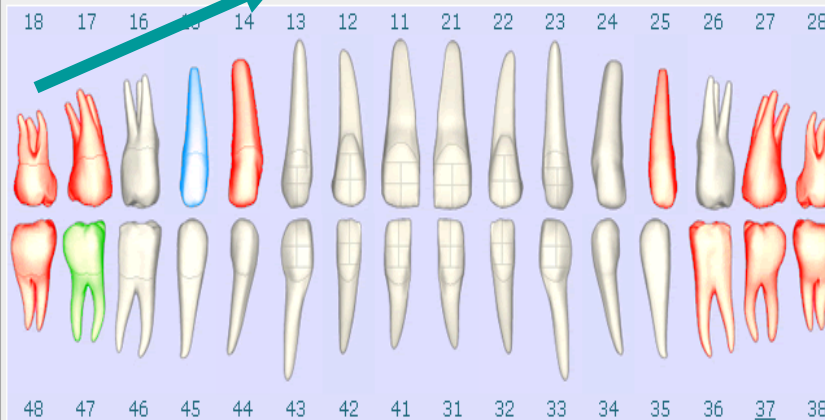
- INÍCIO
- CHEQUES ▶
- PAGAMENTOS ▶
- ADESÃO ▶
- PERSONALIZAR ▶
- AJUDA
- SAIR

Como utilizar o 1º Cheque-Dentista? 1 2 3 4 5 6

5. Registrar tratamentos realizados

1. UTENTE 2. INFO. PRÉVIA 3. DIAGNÓSTICO 4. PLANO TRATAMENTO 5. TRATAMENTO

5.1 EXECUÇÃO 5.2 ORAL 5.3 DENTÁRIO 5.4 DETALHES 5.5 MCDT 5.6 MEDICAÇÃO



LEGENDA: Diagnóstico Plano de Tratamento Tratamento Realizado

◀ ANTERIOR

CONFIRMAR INFORMAÇÃO ▶

✖ CANCELAR



Caso Clínico 2

Lordente - Serviços Dentários e Protésicos

Laura Feio | Sair

- INÍCIO
- CHEQUES ▶
- PAGAMENTOS ▶
- ADESÃO ▶
- PERSONALIZAR ▶
- AJUDA
- SAIR

Como utilizar o 1º Cheque-Dentista? 1 2 3 4 5 6

6. Confirmar informação a utilizar no 1º Cheque-Dentista



1. UTENTE 2. INFO. PRÉVIA 3. DIAGNÓSTICO 4. PLANO TRATAMENTO 5. TRATAMENTO

5.1 EXECUÇÃO 5.2 ORAL 5.3 DENTÁRIO 5.4 DETALHES 5.5 MCDT 5.6 MEDICAÇÃO

Tratamentos Oraís

2008-11-15	A.3 - INSTRUÇÃO E MOTIVAÇÃO PARA A HIGIENE ORAL
2008-11-15	A.3 - INSTRUÇÃO E MOTIVAÇÃO PARA A HIGIENE ORAL
2008-11-15	E.1 - DESTARTARIZAÇÃO E POLIMENTO DENTÁRIO
2008-11-15	E.2 - RASPAGEM E ALISAMENTO RADICULAR
2008-11-15	14 - DOENÇA PERIODONTAL

Tratamentos Dentário

Dente	Dentição	Diagnóstico(s) / Tratamento(s)	Data	Observações
47	Permanente	B.1 - RESTAURAÇÃO DIRECTA DEFINITIVA	2008-11-15	
		B.1 - RESTAURAÇÃO DIRECTA DEFINITIVA	2008-11-15	
		2 - DENTE OBTURADO COM CÁRIE	2008-11-15	
15	Permanente	B.1 - RESTAURAÇÃO DIRECTA DEFINITIVA	2008-11-15	
		2 - DENTE OBTURADO COM CÁRIE	2008-11-15	

Margarida Jordão – Margarida Rosa do Céu

Caso Clínico 2

Lordente - Serviços Dentários e Protésicos

Laura Feio | Sair

INÍCIO

CHEQUES

PAGAMENTOS

ADESÃO

PERSONALIZAR

AJUDA

SAIR

Como utilizar o 1º Cheque-Dentista? 1 2 3 4 5 6

Para utilizar o 1º Cheque-Dentista de um utente deverá:

1. Identificar Utente ou Cheque-Dentista
2. Consultar informação clínica prévia
3. Registrar diagnóstico
4. Registrar plano de tratamento
5. Registrar tratamentos realizados
6. Confirmar informação a utilizar no 1º Cheque-Dentista

1º CHEQUE-DENTISTA UTILIZADO COM SUCESSO

O cheque-dentista n.º 1900000003031 de **PAULA PAULA SANTOS MACHADO** foi utilizado em 2008-11-15.

Por favor assinale no Cheque-Dentista o diagnóstico e tratamentos realizados, assine e peça ao utente para assinar.



Caso Clínico 2

2º Cheque – Dentista

Lordente - Serviços Dentários e Protésicos

Laura Feio | Sair

- INÍCIO
- CHEQUES
- PAGAMENTOS
- ADESÃO
- PERSONALIZAR
- AJUDA
- SAIR

Bem-vindo ao SISO

- UTILIZAR 1º CHEQUE
- CONTINUAR TRATAMENTO
- PESQUISAR CHEQUE

O plano de desenvolvimento do SISO prevê a disponibilização de funcionalidades de forma progressiva e incremental, ao longo do ano de 2008. Já é possível, através do SISO:

- emitir o 1º cheque-dentista nos Centros de Saúde, após consulta com o Médico de Família, tendo por base a credencial de referênciação para cuidados de saúde oral;
- utilizar o 1º cheque-dentista na consulta com o médico dentista/estomatologista.
- imprimir os cheques-dentista seguintes (2º e 3º) na consulta com o médico dentista/estomatologista.
- solicitar o pagamento de cheques-dentista recebidos à ARS respectiva.

SUPORTE

Os contactos para pedidos, problemas e esclarecimentos devem ser feitos através do Service Desk da ACSS (servicedesk@acss.min-saude.pt) ou (<http://servicedesk-acss.min-saude.pt/ServicePages>), conforme Ofício Normativo divulgado.

AJUDA

Em caso de dúvida consulte a Ajuda disponível no menu principal. Obrigado e bom trabalho.



Caso Clínico 2

Lordente - Serviços Dentários e Protésicos

Laura Feio | Sair

INÍCIO

CHEQUES ▶

PAGAMENTOS ▶

ADESÃO ▶

PERSONALIZAR ▶

AJUDA

SAIR

Como continuar tratamento de um utente? 1 2 3 4

1. Identificar o utente e confirmar a sua situação no SISO

1. UTENTE

N.º de cartão de Utente de SNS: 999000068

UTENTE: PAULA PAULA SANTOS MACHADO

DATA DE NASCIMENTO: 1932-12-16 | IDADE: 75 anos

MORADA: RUA GRANDE, 37,

CÓDIGO POSTAL: 6000

PAÍS:

CHEQUES-DENTISTA:

1º Cheque-Dentista (Nº: 1900000003031)
Saúde Oral nas Pessoas Idosas
Válido até: 2009-10-27
Emitido: 2008-10-27 | Utilizado: 2008-11-15
Estado Cheque: UTILIZADO

◀ ANTERIOR

▶ INICIAR CONSULTA ▶

✖ CANCELAR

NOVA PESQUISA



Caso Clínico 2

Lordente - Serviços Dentários e Protésicos

Laura Feio | Sair

INÍCIO

CHEQUES

PAGAMENTOS

ADESÃO

PERSONALIZAR

AJUDA

SAIR

Como continuar tratamento de um utente? 1 2 3 4

3. Registar tratamentos realizados

1. UTENTE 2. INFO. PRÉVIA 3. DIAGNÓSTICO 4. PLANO TRATAMENTO 5. TRATAMENTO

5.1 EXECUÇÃO 5.2 ORAL 5.3 DENTÁRIO 5.4 DETALHES 5.5 MCDT 5.6 MEDICAÇÃO

- A.3 - INSTRUÇÃO E MOTIVAÇÃO PARA A HIGIENE ORAL
- E.1 - DESTARTARIZAÇÃO E POLIMENTO DENTÁRIO
- E.2 - RASPAGEM E ALISAMENTO RADICULAR

OBSERVAÇÕES:

◀ ANTERIOR

CONFIRMAR INFORMAÇÃO ▶

✖ CANCELAR



Caso Clínico 2

Tratamentos a realizar no dente



Indicar tratamento para o dente: 15

Tratamentos

- A.1 - SELAMENTO DE FISSURAS
- A.2 - APLICAÇÃO TÓPICA DE FLUORETOS
- B.1 - RESTAURAÇÃO DIRECTA DEFINITIVA
- C.1 - PREPARAÇÃO QUÍMICO-MECÂNICA
- C.2 - OBTURAÇÃO CANALAR
- D.1 - EXODONTIA DE DENTES DECÍDUOS
- D.2 - EXODONTIA DE DENTES PERMANENTES
- D.3 - DRENAGEM DE ABCESSO
- D.4 - CORRECÇÃO DE DEFEITOS ÓSSEOS SEM BIOMATERIAIS

Observações

Tratamento realizado

Cancelar

Margarida Jordão – Margarida Rosa do Céu



Caso Clínico 2

- INÍCIO
- CHEQUES ▶
- PAGAMENTOS ▶
- ADESÃO ▶
- PERSONALIZAR ▶
- AJUDA
- SAIR

Como continuar tratamento de um utente? 1 2 3 4

4. Utilizar Cheque-Dentista



1. UTENTE 2. INFO. PRÉVIA 3. DIAGNÓSTICO 4. PLANO TRATAMENTO 5. TRATAMENTO

5.1 EXECUÇÃO 5.2 ORAL 5.3 DENTÁRIO 5.4 DETALHES 5.5 MCDT 5.6 MEDICAÇÃO

Tratamentos Oraís







2008-11-18	E.1 - DESTARTARIZAÇÃO E POLIMENTO DENTÁRIO
2008-11-18	E.2 - RASPAGEM E ALISAMENTO RADICULAR
2008-11-15	A.3 - INSTRUÇÃO E MOTIVAÇÃO PARA A HIGIENE ORAL
2008-11-15	E.2 - RASPAGEM E ALISAMENTO RADICULAR
2008-11-15	A.3 - INSTRUÇÃO E MOTIVAÇÃO PARA A HIGIENE ORAL
2008-11-15	E.1 - DESTARTARIZAÇÃO E POLIMENTO DENTÁRIO
2008-11-15	14 - DOENÇA PERIODONTAL






Tratamentos Dentário

Dente	Dentição	Diagnóstico(s) / Tratamento(s)	Data	Observações
47 	Permanente	B.1 - RESTAURAÇÃO DIRECTA DEFINITIVA B.1 - RESTAURAÇÃO DIRECTA DEFINITIVA 2 - DENTE OBTURADO COM CÁRIE	2008-11-15 2008-11-15 2008-11-15	
15 	Permanente	B.1 - RESTAURAÇÃO DIRECTA DEFINITIVA B.1 - RESTAURAÇÃO DIRECTA DEFINITIVA 2 - DENTE OBTURADO COM CÁRIE	2008-11-18 2008-11-15 2008-11-15	
36 	Permanente	4 - DENTE PERDIDO DEVIDO A CÁRIE	2008-11-15	

Margarida Jordão – Margarida Rosa do Céu

Caso Clínico 2

48		Permanente	3 - DENTE OBTURADO SEM CÁRIE	2008-11-15	
28		Permanente	4 - DENTE PERDIDO DEVIDO A CÁRIE	2008-11-15	
27		Permanente	4 - DENTE PERDIDO DEVIDO A CÁRIE	2008-11-15	
25		Permanente	4 - DENTE PERDIDO DEVIDO A CÁRIE	2008-11-15	
14		Permanente	4 - DENTE PERDIDO DEVIDO A CÁRIE	2008-11-15	
38		Permanente	3 - DENTE OBTURADO SEM CÁRIE	2008-11-15	

14		Permanente	4 - DENTE PERDIDO DEVIDO A CÁRIE	2008-11-15	
38		Permanente	3 - DENTE OBTURADO SEM CÁRIE	2008-11-15	
37		Permanente	4 - DENTE PERDIDO DEVIDO A CÁRIE	2008-11-15	
17		Permanente	4 - DENTE PERDIDO DEVIDO A CÁRIE	2008-11-15	
18		Permanente	12 - DENTE AUSENTE	2008-11-15	

LEGENDA: Diagnóstico | Plano de Tratamento | Tratamento Realizado

[PROMOÇÃO DA SAÚDE ORAL](#) | [Termos de Utilização](#) | [Suporte](#) | [Requisitos](#) | [ACESSIBILIDADE](#) | [Sobre o SISO](#)

Caso Clínico 2

Lordente - Serviços Dentários e Protésicos

Laura Feio | Sair

- INÍCIO
- CHEQUES ▶
- PAGAMENTOS ▶
- ADESÃO ▶
- PERSONALIZAR ▶
- AJUDA
- SAIR

Como continuar tratamento de um utente? 1 2 3 4

Para continuar o tratamento de um utente deverá:

1. Identificar o utente e confirmar a sua situação no SISO
2. Consultar informação existente (e.g. diagnóstico, plano de tratamento, tratamentos realizados)
3. Registar tratamentos realizados
4. Utilizar Cheque-Dentista

CHEQUE DENTISTA UTILIZADO

Se não conseguir ver o Cheque-Dentista nos próximos 3 segundos...

Por favor utilize o botão seguinte para [Imprimir Cheque-Dentista](#)

Após imprimir, confirme no Cheque-Dentista os tratamentos realizados, assine e peça ao utente para assinar.



Caso Clínico 2

Lordente - Serviços Dentários e Protésicos

Laura Feio | Sair

INÍCIO
CHEQUES
PAGAMENTOS
ADESÃO
PERSONALIZAR
AJUDAR
SAIR

Como pesquisar Cheque-Dentista? 1 2

Cheque-Dentista deverá:
Utilizar o número do cartão de utente do SNS ou através o número do Cheque-Dentista

Seleção do beneficiário e respectivos Cheques-Dentista

1. Identificar o utente através do número do cartão de utente do SNS ou através o número do Cheque-Dentista

1. UTENTE

Utente com plano de tratamentos concluído.

N.º de cartão de Utente de SNS: 999000068

UTENTE: PAULA PAULA SANTOS MACHADO

DATA DE NASCIMENTO: 1932-12-16 | IDADE: 75 anos
MORADA: RUA GRANDE, 37,
CÓDIGO POSTAL: 6000
PAÍS:

CHEQUES-DENTISTA:

Informação completa sobre o ciclo de tratamentos em curso

Detalhes 1º Cheque-Dentista (N.º: 1900000003031)
Saúde Oral nas Pessoas Idosas
Válido até: 2009-10-27
Emitido: 2008-10-27 | Utilizado: 2008-11-15
Estado Cheque: UTILIZADO

Detalhes 2º Cheque-Dentista (N.º: 1900000003283)
Saúde Oral nas Pessoas Idosas
Válido até: 2009-10-27
Utilizado: 2008-11-18
Estado Cheque: UTILIZADO [Imprimir Cheque-Dentista](#)

PROGRAMA NACIONAL DE PROMOÇÃO DA SAÚDE ORAL

UMA INICIATIVA DO MINISTÉRIO DA SAÚDE

Caso Clínico 2

- PAGAMENTOS
- ADESÃO
- PERSONALIZAR
- AJUDA
- SAIR



Utente com plano de tratamentos concluído.

N.º de cartão de Utente de SNS: 999000068

UTENTE: PAULA PAULA SANTOS MACHADO

DATA DE NASCIMENTO: 1932-12-16 | IDADE: 75 anos
MORADA: RUA GRANDE, 37,
CÓDIGO POSTAL: 6000
PAÍS:

Programa: Saúde Oral nas Pessoas Idosas | Nº consultas previstas: 2
Nº Cheques a que tem direito: 2

DETALHES	DIAGNÓSTICOS	PLANO	TRATAMENTOS REALIZADOS	
			1º CHEQUE	2º CHEQUE
ORAL	14	A.3, E.1, E.2	A.3	E.2, E.1
Dente 27	4			
Dente 36	4			
Dente 37	4			
Dente 28	4			
Dente 38	3			
Dente 18	12			
Dente 15	2	B.1		B.1
Dente 47	2	B.1	B.1	
Dente 48	3			
Dente 17	4			
Dente 25	4			
Dente 14	4			



Legenda de códigos de DIAGNÓSTICO



Legenda de códigos de TRATAMENTO

< Voltar à ficha do utente

Margarida Jordão – Margarida Rosa do Céu



XVII CONGRESSO
ORDEM DOS MÉDICOS DENTISTAS
PORTUGUESE DENTAL ASSOCIATION ANNUAL MEETING